



تقرير تقييم الفعاليات التي تعقدتها الغرفة نتائج تقييم ملتقى التوظيف

إعداد: مركز البحوث والمعلومات - غرفة أبها
مايو 2023 - ذو القعدة 1444هـ

تقرير تقييم الفعاليات التي تعقدها الغرفة (نتائج تقييم ملتقى التوظيف)

المقدمة

نظمت غرفة ابها بالتعاون مع شركة سابق ممثلة في مبادراتها التنموية نساند Nuanced ملتقى التوظيف بحضور أكثر من 600 شاب وشابة من منطقة عسير من طالبي العمل، بمشاركة أكثر من 20 شركة وطنية حيث تم توفير أكثر من 250 فرصة عمل متنوعة.

تم توزيع استبيان تقييم الفعاليات التي تعقدها الغرفة على المشاركين لقياس مدى الرضا عن الملتقى ونتائجه. حيث تم استجابة (60) مشارك من الحضور في تعبئة الاستبيان. وفيما يلي نتائج تحليل الاستبيان:

تقرير تقييم الفعاليات التي تعقدها الغرفة (نتائج تقييم ملتقى التوظيف)

نتائج تقييم الملتقى: الخطة

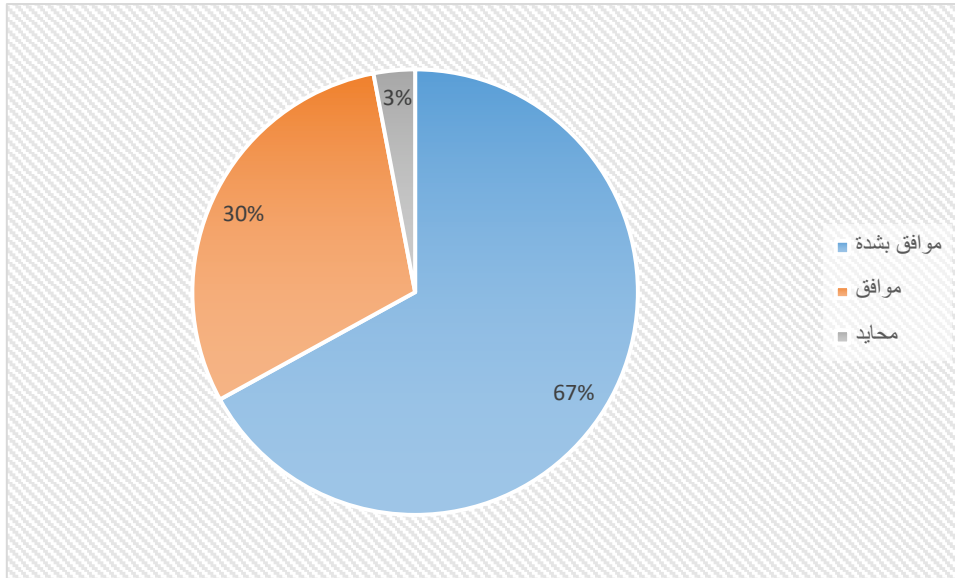
1. مدى مناسبة المكان لإقامة الملتقى

أشارت النتائج أن 97% من المشاركين يرون مناسبة المكان لإقامة الملتقى حيث بلغ عدد من اجابوا بالموافقة بشدة (40) مشارك بنسبة بلغت 67% من المجموع الكلي للعينة البالغة (60) مشارك. في حين شكل من اجابوا بالموافقة فقط (18) شخص بلغت نسبتهم 30% من مجموع المشاركين. وبلغ نسبة المحايدين في الإجابة 3% من المشاركين وهذا ما يوضحه الجدول رقم (1).

جدول رقم (1) مدى مناسبة المكان لإقامة الملتقى

المجموع	غير موافق بشدة	غير موافق	محايد	موافق	موافق بشدة	مدى مناسبة المكان لإقامة الملتقى
60	0	0	2	18	40	العدد
% 100	0	0	% 3	% 30	% 67	النسبة (%)

الشكل رقم (1) مدى مناسبة المكان لإقامة الملتقى



تقرير تقييم الفعاليات التي تعقدها الغرفة (نتائج تقييم ملتقى التوظيف)

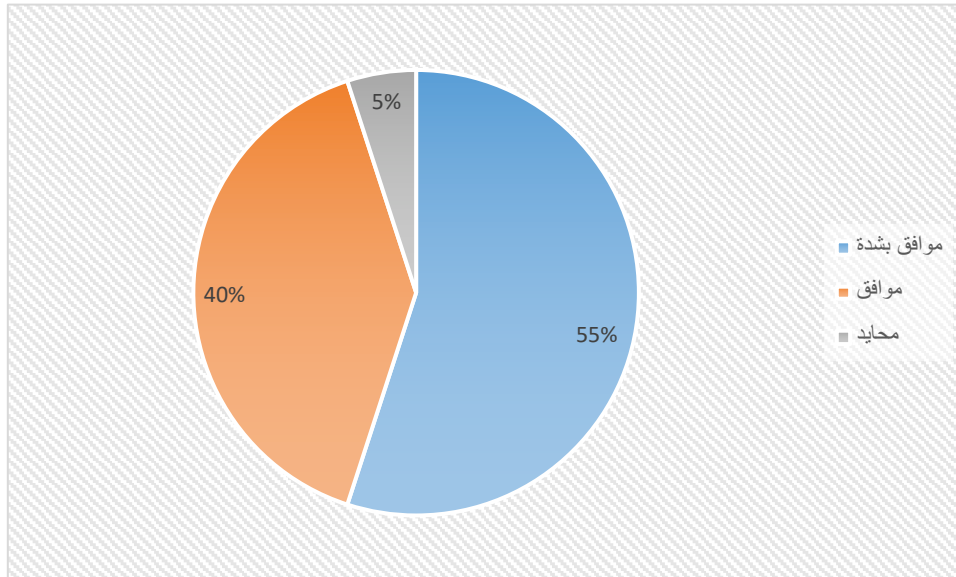
2. مدى مناسبة التجهيزات الصوتية والعروض التقديمية:

أشارت النتائج أن 95 % من المشاركين يرون مناسبة التجهيزات الصوتية والعروض التقديمية حيث بلغ عدد الذين اجابوا بالموافقة بشدة (33) مشارك بنسبة بلغت 55 % من المجموع الكلي للعيينة البالغة (60) مشارك. في حين شكل من اجابوا بالموافقة فقط (24) مشارك بلغت نسبتهم 40 % من مجموع المشاركين. وبلغ نسبة المحايدون في الإجابة 5 % من المشاركين، وهذا ما يوضحه الجدول رقم (2).

جدول رقم (2) مدى مناسبة التجهيزات الصوتية والعروض التقديمية

المجموع	غير موافق بشدة	غير موافق	محايد	موافق	موافق بشدة	مدى مناسبة التجهيزات الصوتية والعروض التقديمية
60	0	0	3	24	33	العدد
% 100	0	0	% 5	% 40	% 55	النسبة (%)

الشكل رقم (2) مدى مناسبة التجهيزات الصوتية والعروض التقديمية



تقرير تقييم الفعاليات التي تعقدها الغرفة (نتائج تقييم ملتقى التوظيف)

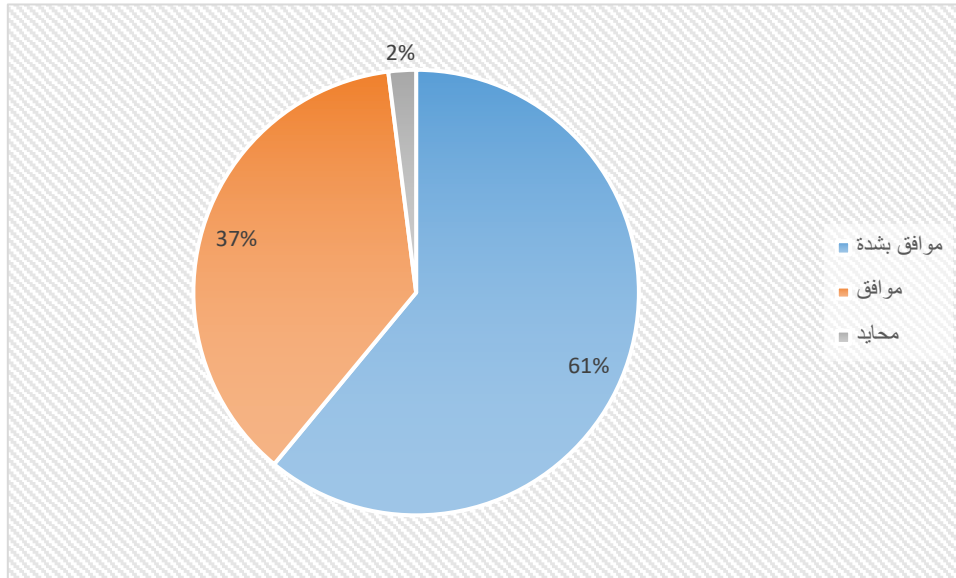
3. مدى إلام المتحدثون بأهداف الملتقى:

أشارت النتائج أن 98 % من المشاركين يرون إلام المتحدثون بأهداف الملتقى حيث بلغ عدد الذين اجابوا بالموافقة بشدة (37) مشارك شكلت ما نسبته 61 % من المجموع الكلي للعيينة البالغة (60) مشارك. في حين شكل من اجابوا بالموافقة فقط (22) مشارك بلغت نسبتهم 37% من مجموع المشاركين. وبلغ نسبة المهادون في الاجابة 2 % من المشاركين. وهذا ما يوضحه الجدول رقم (3).

جدول رقم (3) مدى إلام المتحدثون بأهداف الملتقى

المجموع	غير موافق بشدة	غير موافق	مهاد	موافق	موافق بشدة	مدى إلام المتحدثون بأهداف الملتقى
60	0	0	1	22	37	العدد
% 100	-	-	% 2	% 37	% 61	النسبة (%)

الشكل رقم (3) مدى إلام المتحدثون بأهداف الملتقى



تقرير تقييم الفعاليات التي تعقدها الغرفة (نتائج تقييم ملتمنى التوظيف)

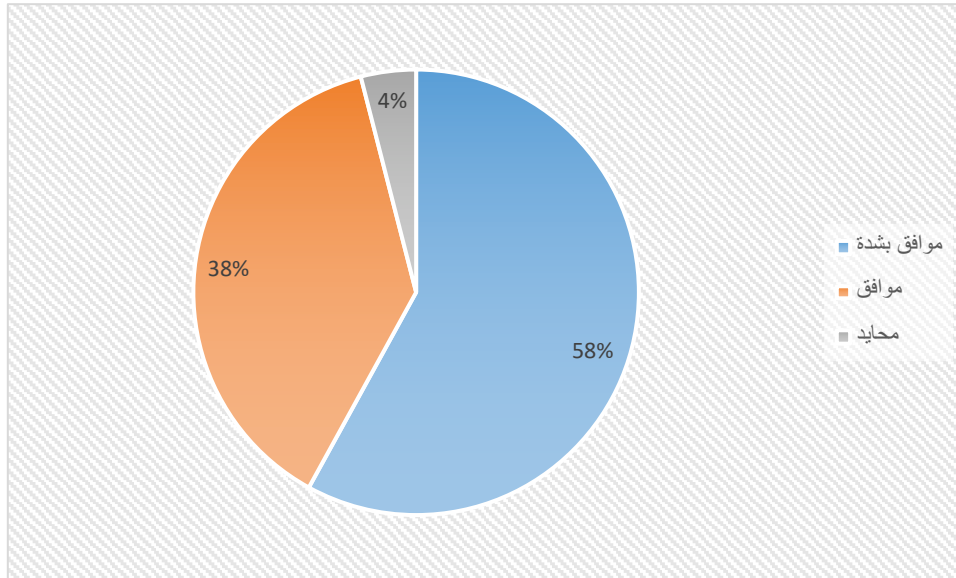
4. مدى تجاوب المتحدثون مع استفسارات المشاركين:

أشارت النتائج أن 96 % من المشاركين يرون تجاوب المتحدثون مع استفسارات المشاركين حيث بلغ عدد الذين اجابوا بالموافقة بشدة (35) مشارك بنسبة بلغت 58 % من المجموع الكلي للعينة البالغة (60) مشارك. في حين شكل من اجابوا بالموافقة فقط (23) مشارك بلغت نسبتهم 38 % من مجموع المشاركين. وبلغ نسبة المحايدين في الاجابة 4 % من المشاركين. وهذا ما يوضحه الجدول رقم (4).

جدول رقم (4) مدى تجاوب المتحدثون مع استفسارات المشاركين

المجموع	غير موافق بشدة	غير موافق	محايد	موافق	موافق بشدة	مدى تجاوب المتحدثون مع استفسارات المشاركين
60	0	0	2	23	35	العدد
% 100	-	-	% 4	% 38	% 58	النسبة (%)

الشكل رقم (4) مدى تجاوب المتحدثون مع استفسارات المشاركين



تقرير تقييم الفعاليات التي تعقدها الغرفة (نتائج تقييم ملتقى التوظيف)

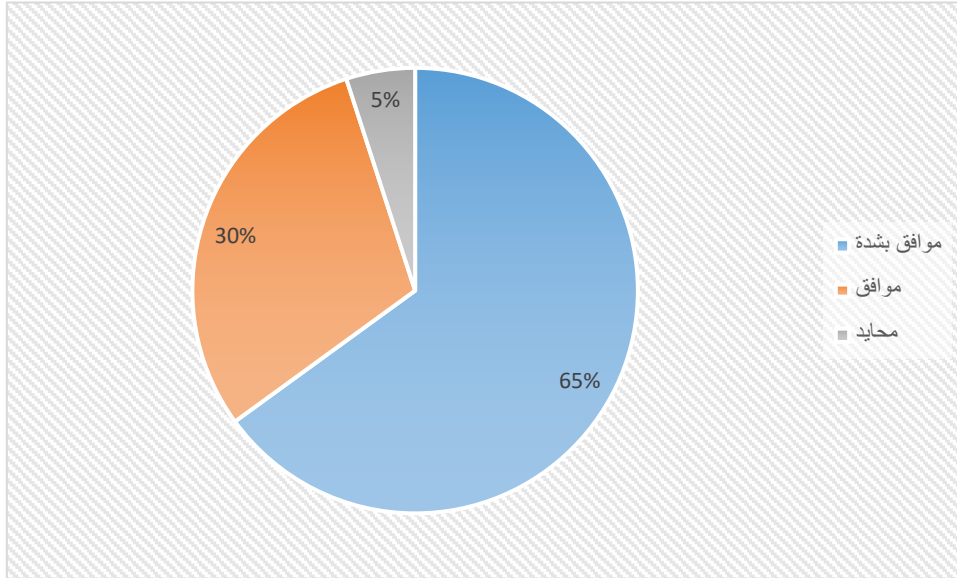
5. إدارة الوقت

أشارت النتائج أن 95 % من المشاركين يرون ان المتحدثون استطاعوا إدارة الوقت بكل كفاءة وفاعلية، حيث بلغ عدد الذين اجابوا بالموافقة بشدة (39) مشارك بنسبة بلغت 65 % من المجموع الكلي للعينة البالغة (60) مشارك. في حين شكل من اجابوا بالموافقة فقط (18) مشارك بلغت نسبتهم 30 % من مجموع المشاركين. كما بلغ عدد المحايدون في الإجابة 3 مشاركين شكلوا ما نسبته (5 %) وهذا ما يوضحه الجدول رقم (5).

جدول رقم (5) إدارة الوقت

إدارة الوقت	موافق بشدة	موافق	محايد	غير موافق	غير موافق بشدة	المجموع
العدد	39	18	3	0	0	60
النسبة (%)	65 %	30 %	5 %	-	-	100 %

الشكل رقم (5) إدارة الوقت



تقرير تقييم الفعاليات التي تعقدها الغرفة (نتائج تقييم ملتقى التوظيف)

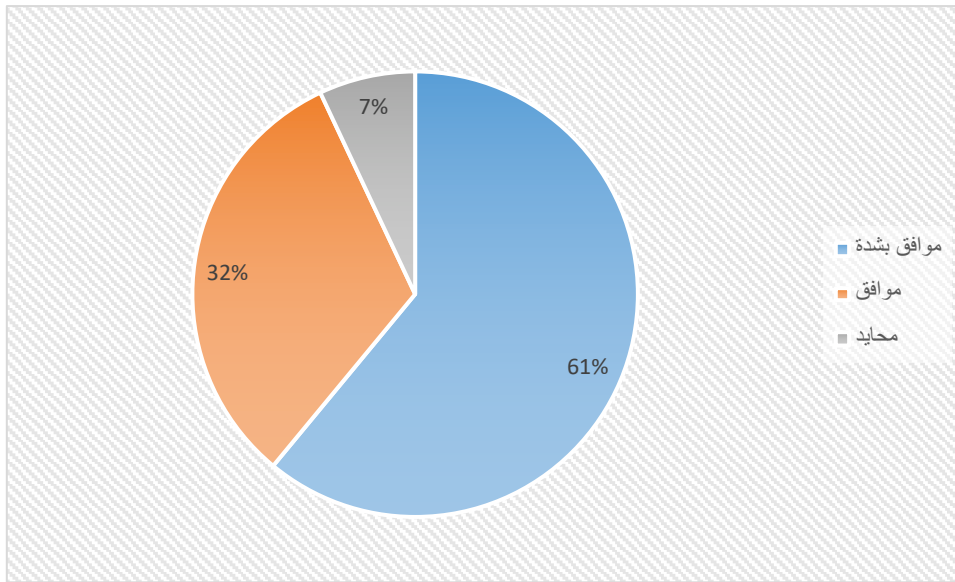
6. مدى الاستفادة من المعلومات المقدمة في الملتقى

أشارت النتائج أن 93 % من المشاركين استفادوا من المعلومات التي قدمها الملتقى، حيث بلغ عدد الذين اجابوا بالموافقة بشدة (37) مشارك شكلوا ما نسبته 61 % من المجموع الكلي للعينة البالغة (60) مشارك. في حين شكل من اجابوا بالموافقة فقط (19) مشارك بلغت نسبتهم 32 % من مجموع المشاركين. كما بلغ عدد المحايدون في الإجابة 4 مشاركين شكلوا ما نسبته (7 %) وهذا ما يوضحه الجدول رقم (6).

جدول رقم (6) مدى الاستفادة من المعلومات المقدمة في الملتقى

المجموع	غير موافق بشدة	غير موافق	محايد	موافق	موافق بشدة	مدى الاستفادة من المعلومات المقدمة في الملتقى
60	0	0	4	19	37	العدد
% 100	-	-	% 7	% 32	% 61	النسبة (%)

الشكل رقم (6) مدى الاستفادة من المعلومات المقدمة في الملتقى



تقرير تقييم الفعاليات التي تعقدها الغرفة (نتائج تقييم ملتقى التوظيف)

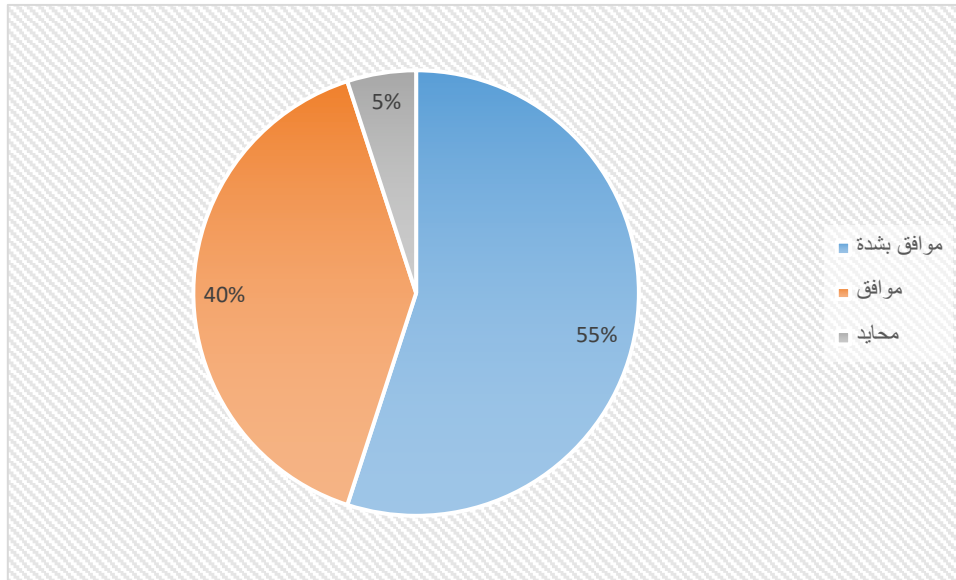
7. مدى تحقيق الملتقى للأهداف الأساسية لانعقاده

أشارت النتائج أن 95 % من المشاركين يرون ان الملتقى حقق أهدافه الاساسية، حيث بلغ عدد الذين اجابوا بالموافقة بشدة (33) مشارك بنسبة بلغت 55 % من المجموع الكلي للعينة البالغة (60) مشارك. في حين شكل من اجابوا بالموافقة فقط (24) مشارك بلغت نسبتهم 40 % من مجموع المشاركين. كما بلغ عدد المحايدون في الإجابة 3 مشاركين شكلوا ما نسبته (5 %) ما يوضحه الجدول رقم (7).

جدول رقم (7) مدى تحقيق الملتقى للأهداف الأساسية لانعقاده

العدد	موافق بشدة	موافق	محايد	غير موافق بشدة	المجموع	الاساسية لالانعقاده
33	24	3	0	0	60	العدد
55 %	40 %	5 %			100 %	النسبة (%)

الشكل رقم (7) مدى تحقيق الملتقى للأهداف الأساسية لانعقاده



تقرير تقييم الفعاليات التي تعقدها الغرفة (نتائج تقييم ملتمنى التوظيف)

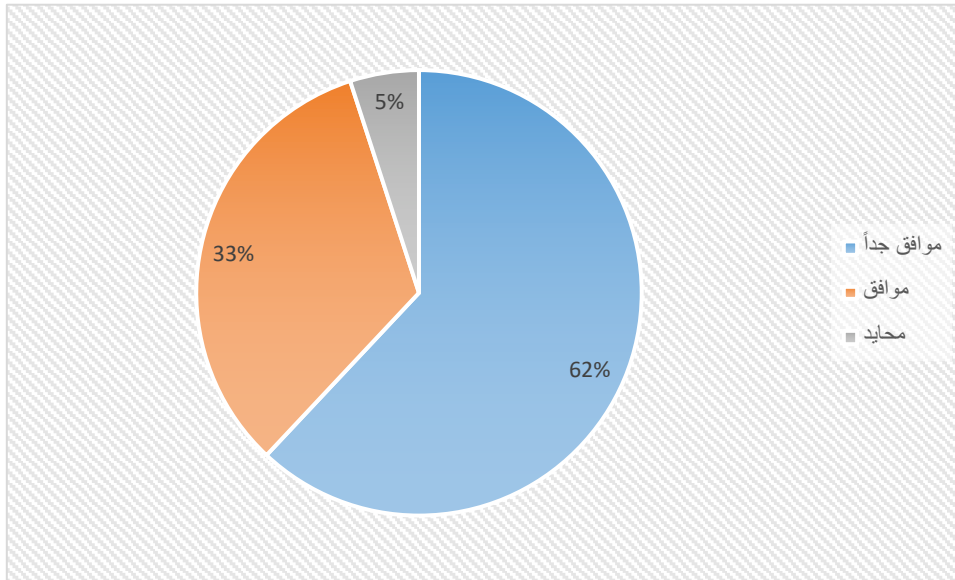
8. مدى تأثير نتائج الفعالية على قطاع الاعمال

أظهرت النتائج ان 95% من المشاركين يرون ان الفعالية كان لنتائجها أثر كبير على قطاع الاعمال، حيث بلغ عدد من اجابوا موافق بشدة 37 مشارك شكلوا ما نسبته 62%، في حين بلغ عدد من أجابوا موافق 20 مشارك شكلوا ما نسبته 33% من مجموع العينة الكلية البالغة 60 مشارك، كما بلغ عدد المحايدون في الإجابة 3 مشاركين شكلوا ما نسبته (5%). وهذا ما يوضحه الجدول رقم (8).

جدول رقم (8) مدى تأثير نتائج الملتقى على قطاع الاعمال

المجموع	غير موافق بشدة	غير موافق	محايد	موافق	موافق جداً	مدى تأثير نتائج الملتقى على قطاع الاعمال
60	0	0	3	20	37	العدد
% 100			% 5	% 33	% 62	النسبة (%)

الشكل رقم (8) مدى تأثير نتائج الملتقى على قطاع الاعمال



تقرير تقييم الفعاليات التي تعقدها الغرفة (نتائج تقييم ملتقى التوظيف)

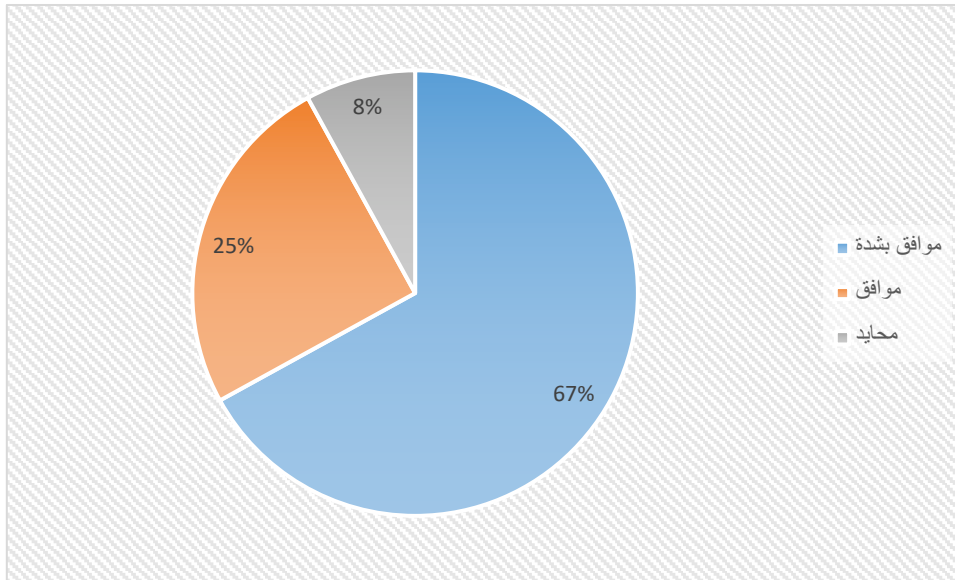
9. مدى الاهتمام بحضور فعاليات مشابهه

أظهرت النتائج ان 92 % من المشاركين يرون ان لديهم اهتماماً كبيراً في المستقبل لحضور فعاليات مشابهة، حيث بلغ عدد من اجابوا موافق بشدة 40 مشارك شكلوا ما نسبته 67 %، في حين بلغ عدد من أجابوا موافق 15 مشارك شكلوا ما نسبته 25 % من مجموع العينة الكلية البالغة 60 مشارك، كما بلغ عدد المحايدين في الإجابة 5 مشاركين شكلوا ما نسبته (8 %). وهذا ما يوضحه الجدول رقم (9).

جدول رقم (9) مدى الاهتمام بحضور فعاليات مشابهة

العدد	موافق بشدة	موافق	محايد	غير موافق	غير موافق بشدة	المجموع	مدى الاهتمام بحضور فعاليات مشابهة
40	15	5	0	0	60	العدد	
67 %	25 %	8 %			100 %	النسبة (%)	

الشكل رقم (9) مدى الاهتمام بحضور فعاليات مشابهة



تقرير تقييم الفعاليات التي تعقدها الغرفة (نتائج تقييم ملتقى التوظيف)

النتائج

بلغت نسبة رضا المشاركين عن الفعالية التي عقدت (ملتقى التوظيف) 95 % وتوزعت هذه النسبة على (61.2 % بموافقين بشدة على إقامة الفعالية وبنسبة (33.8 % موافقين على إقامة الفعالية، في حين بلغت نسبة المحايدون في الإجابة (5 %).

التوصيات

الاستمرار بعقد ملتقيات للتوظيف بالتعاون مع الشركات الكبيرة الامر الذي يسهم بالحد من البطالة في منطقة عسير.

