



تقرير تقييم الفعاليات التي تعقدتها الغرفة  
نتائج تقييم ورشة العمل  
التعريف بمركز الاسناد والتصفية  
«انفاذ»

إعداد: مركز البحوث والمعلومات - غرفة أبها  
يوليو 2023 - محرم 1445هـ

## تقرير تقييم الفعاليات التي تعقدها الغرفة نتائج تقييم ورشة العمل التعريف بمركز الاسناد والتصفية «انفاذ»

### المقدمة

نظمت غرفة ابها بتاريخ 2023/7/19م بالتعاون مع مركز الاسناد والتصفية «انفاذ» ورشة عمل بهدف التعريف بمركز الاسناد والتصفية «انفاذ» والمهام المتعلقة بأنشطة البيع والتصفية التي يسندها المركز للقطاع الخاص والتوعية المرتبطة بتصفية وبيع الأصول، وعقدت الورشة تحت اشراف إدارة اللجان بحضور عدد من مسؤولي الشركات ورجال وسيدات الأعمال بمسرح الغرفة وبلغ عدد الحضور (14) مشارك. وبنهاية الورشة تم توقيع مذكرة تفاهم ما بين الغرفة والمركز بهدف تعزيز العمل المشترك والاستفادة من الخبرات في المجالات المتعلقة بأنشطة البيع والتصفية التي يسندها المركز للقطاع الخاص وكذلك إقامة الفعاليات والتدريب والتوعية المرتبطة بتصفية وبيع الأصول، من خلال تنظيم الفعاليات وبرامج التدريب والندوات التعريفية والتوعوية.

### نتائج تقييم الفعالية

تم توزيع استبيان تقييم الفعاليات التي تعقدها الغرفة على المشاركين لقياس مدى الرضا عن الفعالية ونتائجها. حيث تم استجابة (14) مشارك من الحضور في تعبئة الاستبيان. وفيما يلي نتائج تحليل الاستبيان:

## تقرير تقييم الفعاليات التي تعقدها الغرفة نتائج تقييم ورشة العمل التعريف بمركز الاسناد والتصفية «انفاذ»

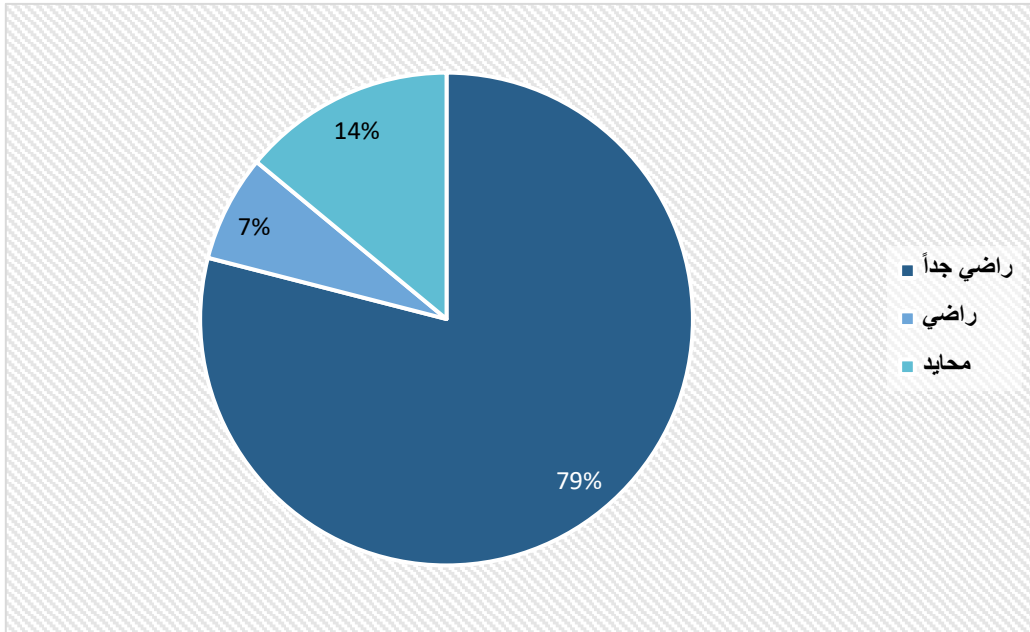
### 1. مناسبة المكان لإقامة الفعالية

أشارت النتائج أن 86 % من المشاركين يرون مناسبة المكان لإقامة الفعالية حيث بلغ عدد من اجابوا براضي جدا (11) مشارك بنسبة بلغت 79 % من المجموع الكلي للعينة البالغة (14) مشارك. في حين شكل من اجابوا براضي فقط (1) مشارك بلغت النسبة 7 % من مجموع المشاركين. وبلغ نسبة المحايدون في الإجابة 14 % من المشاركين. وهذا ما يوضحه الجدول رقم (1).

#### جدول رقم (1) مناسبة المكان لإقامة الفعالية

المجموع	غير راضي اطلاقاً	غير راضي	محايد	راضي	راضي جداً	مناسبة المكان لإقامة الفعالية
14	0	0	2	1	11	العدد
% 100	0	0	% 14	% 7	% 79	النسبة ( % )

#### الشكل رقم (1) مناسبة المكان لإقامة الفعالية



## تقرير تقييم الفعاليات التي تعقدها الغرفة نتائج تقييم ورشة العمل التعريف بمركز الاسناد والتصفية «انفاذ»

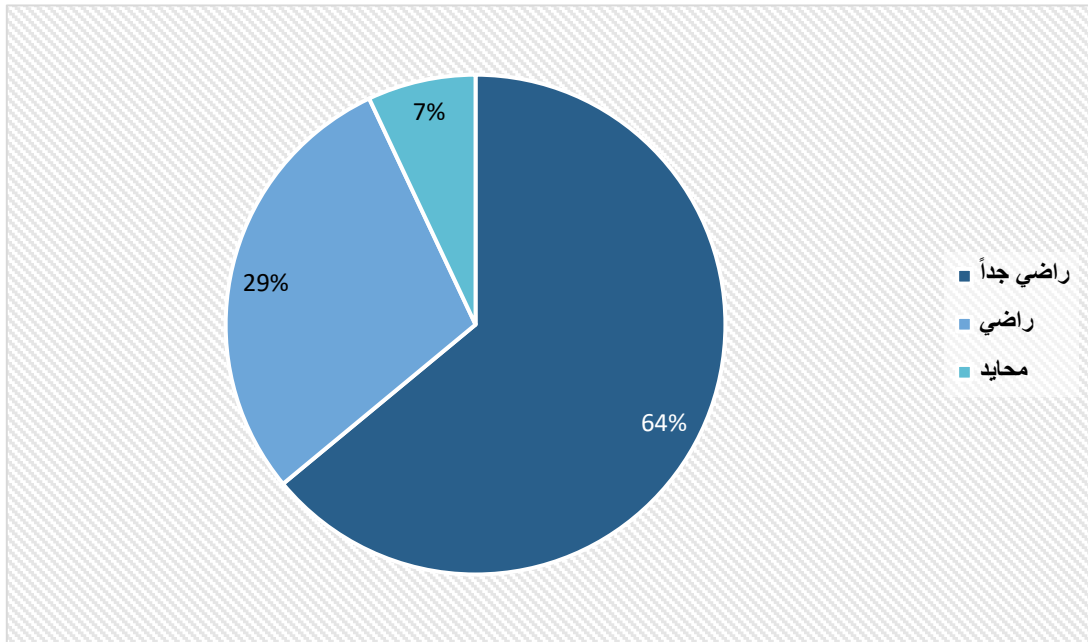
### 2. مناسبة التجهيزات الصوتية والعروض التقديمية

أشارت النتائج أن 93 % من المشاركين يرون مناسبة التجهيزات الصوتية والعروض التقديمية حيث بلغ عدد الذين اجابوا راضي بشدة (9) مشاركين بنسبة بلغت 64 % من المجموع الكلي للعينة البالغة (14) مشارك. في حين شكل من اجابوا راضي فقط (4) مشاركين بلغت نسبتهم 29 % من مجموع المشاركين. وبلغ نسبة المحايدون في الإجابة 7 % من المشاركين. وهذا ما يوضحه الجدول رقم (2).

#### جدول رقم (2) مناسبة التجهيزات الصوتية والعروض التقديمية

المجموع	غير راضي اطلاقاً	غير راضي	محايد	راضي	راضي جداً	مناسبة التجهيزات الصوتية والعروض التقديمية
14	0	0	1	4	9	العدد
% 100	0	0	% 7	% 29	% 64	النسبة (%)

#### الشكل رقم (2) مناسبة التجهيزات الصوتية والعروض التقديمية



## تقرير تقييم الفعاليات التي تعقدها الغرفة نتائج تقييم ورشة العمل التعريف بمركز الاسناد والتصفية «انفاذ»

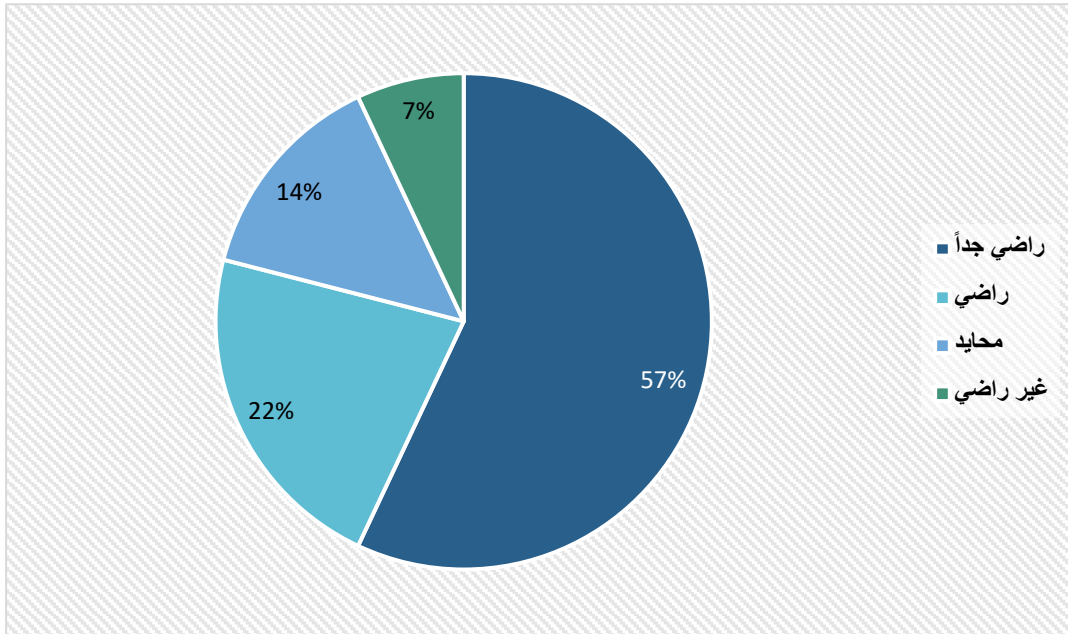
### 3. الامم المتحدثون بأهداف الفعالية

أشارت النتائج أن 79 % من المشاركين يرون الامم المتحدثون بأهداف الفعالية حيث بلغ عدد الذين اجابوا راضي جداً (8) مشاركين شكلت ما نسبته 57 % من المجموع الكلي للعينة البالغة (14) مشارك. في حين شكل من اجابوا راضي فقط (3) مشاركين بلغت نسبتهم 22 % من مجموع المشاركين. وبلغ نسبة المحايدين في الاجابة 14 % من المشاركين. بينما بلغت نسبة عدم الرضا 7 % من المشاركين. وهذا ما يوضحه الجدول رقم (3).

#### جدول رقم (3) الامم المتحدثون بأهداف الفعالية

المجموع	غير راضي اطلاقاً	غير راضي	محايد	راضي	راضي جداً	الامم المتحدثون بأهداف الفعالية
14	0	1	2	3	8	العدد
% 100	0	% 7	% 14	% 22	% 57	النسبة (%)

#### الشكل رقم (3) الامم المتحدثون بأهداف الفعالية



## تقرير تقييم الفعاليات التي تعقدها الغرفة نتائج تقييم ورشة العمل التعريف بمركز الاسناد والتصفية «انفاذ»

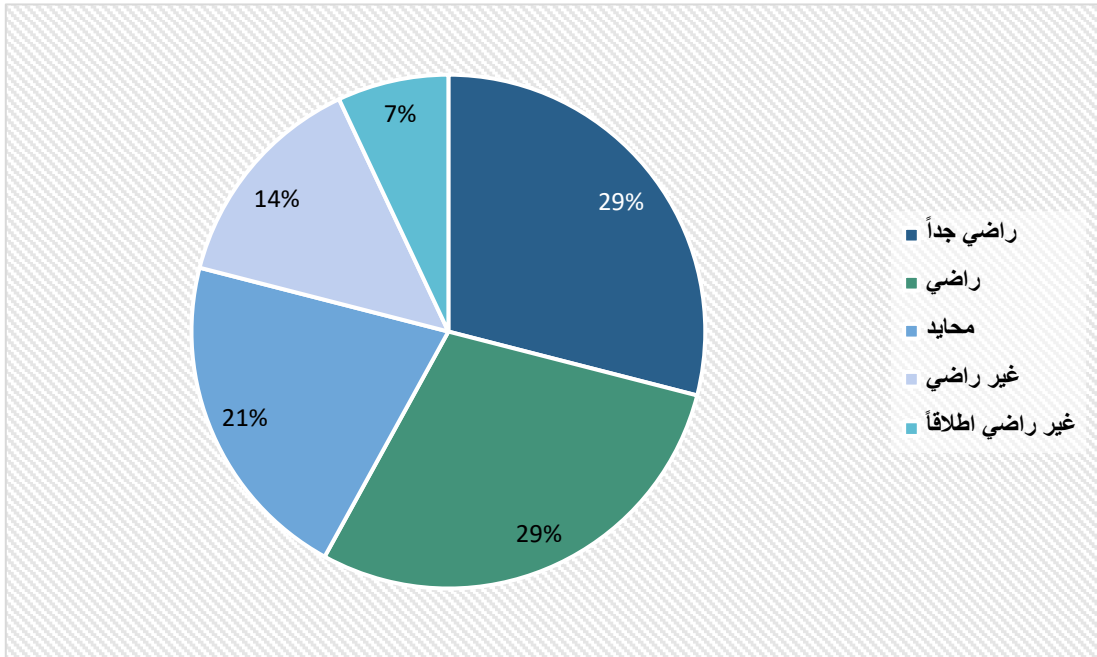
### 4. تجاوب المتحدثون مع استفسارات المشاركين

أشارت النتائج أن 58 % من المشاركين يرون تجاوب المتحدثون مع استفسارات المشاركين حيث بلغ عدد الذين اجابوا راضي جداً (4) مشاركين بنسبة بلغت 29 % من المجموع الكلي للعينة البالغة (14) مشارك. في حين شكل من اجابوا راضي فقط (4) مشاركين بلغت نسبتهم 29 % من مجموع المشاركين. وبلغ نسبة المحايدون في الاجابة 14 % من المشاركين. بينما بلغت نسبة عدم الرضا 7 % من المشاركين. وهذا ما يوضحه الجدول رقم (4).

#### جدول رقم (4) تجاوب المتحدثون مع استفسارات المشاركين

المجموع	غير راضي اطلاقاً	غير راضي	محايد	راضي	راضي جداً	مدى تجاوب المتحدثون مع استفسارات المشاركين
14	1	2	3	4	4	العدد
% 100	% 7	% 14	% 21	% 29	% 29	النسبة (%)

#### الشكل رقم (4) تجاوب المتحدثون مع استفسارات المشاركين



## تقرير تقييم الفعاليات التي تعقدها الغرفة نتائج تقييم ورشة العمل التعريف بمركز الاسناد والتصفية «انفاذ»

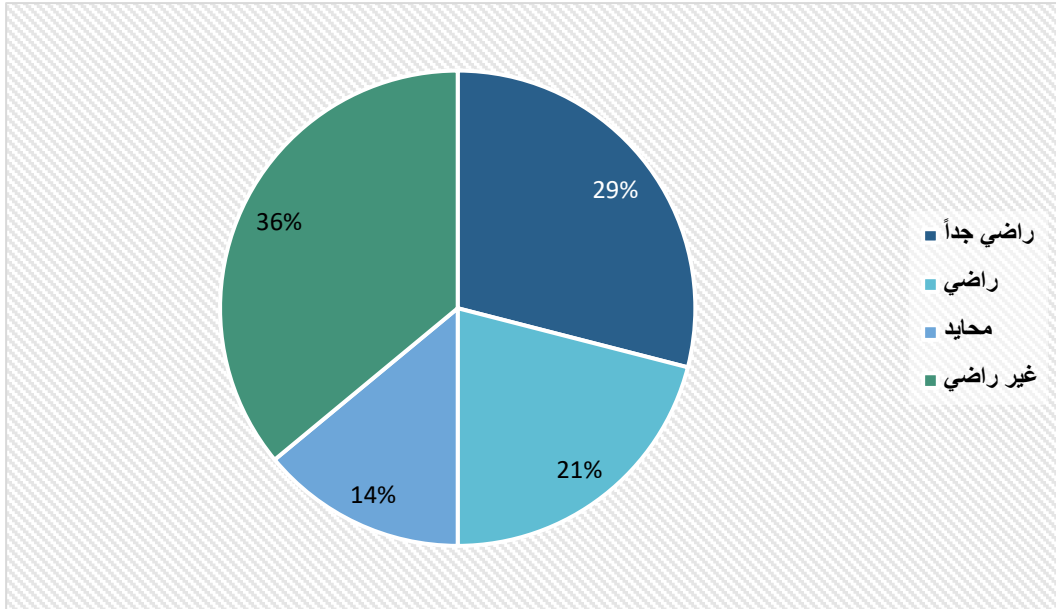
### 5. إدارة الوقت

أشارت النتائج أن 50% من المشاركين يرون ان المتحدثون استطاعوا إدارة الوقت بكل كفاءة وفاعلية، حيث بلغ عدد الذين اجابوا راضي جداً (4) مشاركين بنسبة بلغت 29% من المجموع الكلي للعيينة البالغة (14) مشارك. في حين شكل من اجابوا راضي فقط (3) مشاركين بلغت نسبتهم 21% من مجموع المشاركين. كما بلغ نسبة المحايدون في الإجابة 14% من المشاركين. وهذا ما يوضحه الجدول رقم (5).

#### جدول رقم (5) إدارة الوقت

إدارة الوقت	راضي جداً	راضي	محايد	غير راضي	غير راضي اطلاقاً	المجموع
العدد	4	3	2	5	0	14
النسبة (%)	29%	21%	14%	36%	0%	100%

#### الشكل رقم (5) إدارة الوقت



## تقرير تقييم الفعاليات التي تعقدها الغرفة نتائج تقييم ورشة العمل التعريف بمركز الاسناد والتصفية «انفاذ»

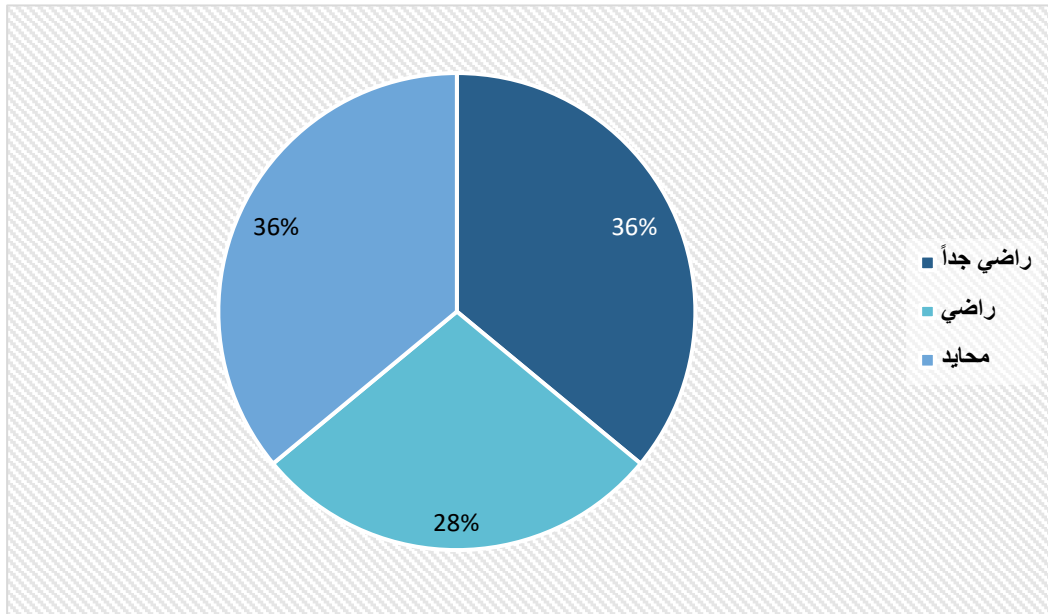
### 6. درجة الاستفادة من المعلومات المقدمة في الفعالية

أشارت النتائج أن 64% من المشاركين استفادوا من المعلومات التي قدمتها الفعالية، حيث بلغ عدد الذين اجابوا راضي جداً (5) مشاركين شكلوا ما نسبته 36% من المجموع الكلي للعينة البالغة (14) مشارك. في حين شكل من اجابوا راضي فقط (4) مشاركين بلغت نسبتهم 28% من مجموع المشاركين. كما بلغ نسبة المتحيدون في الإجابة (21%). وهذا ما يوضحه الجدول رقم (6).

#### جدول رقم (6). درجة الاستفادة من المعلومات المقدمة في الفعالية

المجموع	غير راضي اطلاقاً	غير راضي	محايد	راضي	راضي جداً	درجة الاستفادة من المعلومات المقدمة في الفعالية
14	0	0	5	4	5	العدد
% 100	0	0	% 36	% 28	% 36	النسبة (%)

#### الشكل رقم (6). درجة الاستفادة من المعلومات المقدمة في الفعالية





## تقرير تقييم الفعاليات التي تعقدها الغرفة نتائج تقييم ورشة العمل التعريف بمركز الاسناد والتصفية «انفاذ»

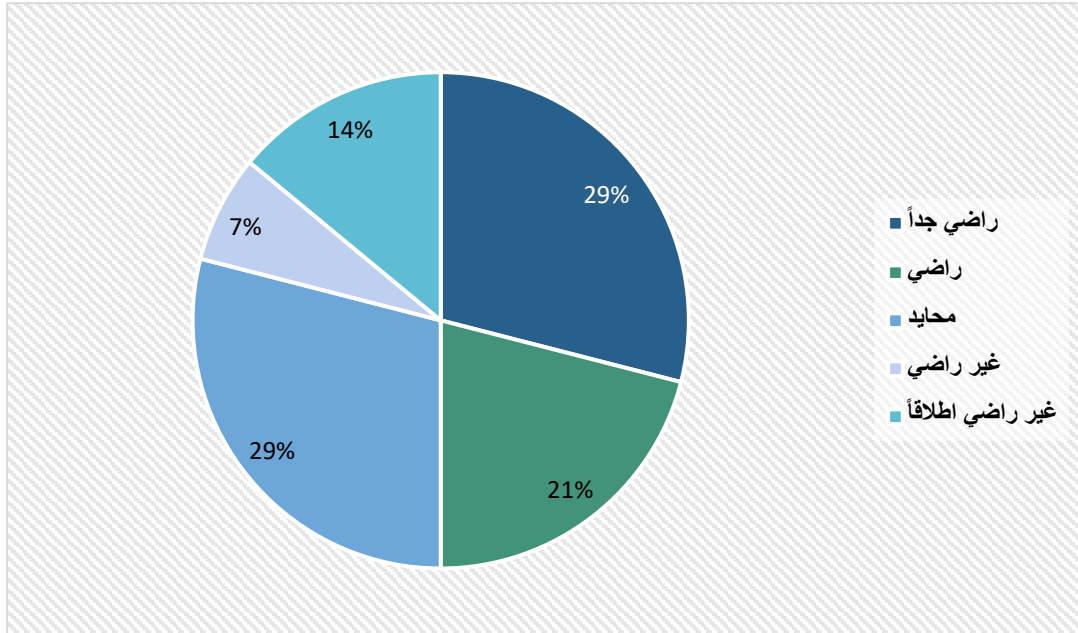
### 7. درجة تحقيق الفعالية للأهداف الأساسية لانعقادها

أشارت النتائج أن 50 % من المشاركين يرون ان الفعالية حققت أهدافها الاساسية، حيث بلغ عدد الذين اجابوا راضي جداً (4) مشاركين بنسبة بلغت 29 % من المجموع الكلي للعينة البالغة (14) مشارك. في حين شكل من اجابوا راضي فقط (3) مشاركين بلغت نسبتهم 21 % من مجموع المشاركين. كما بلغ نسبة المحايدون في الإجابة (29%)، بينما بلغت نسبة عدم الرضا 21 % من المشاركين. وهذا ما يوضحه الجدول رقم (7).

#### جدول رقم (7) درجة تحقيق الفعالية للأهداف الأساسية لانعقادها

المجموع	غير راضي اطلاقاً	غير راضي	محايد	راضي	راضي جداً	درجة تحقيق الفعالية للأهداف الأساسية لانعقادها
14	2	1	4	3	4	العدد
% 100	% 14	% 7	% 29	% 21	% 29	النسبة (%)

#### الشكل رقم (7) درجة تحقيق الفعالية للأهداف الأساسية لانعقادها



## تقرير تقييم الفعاليات التي تعقدها الغرفة نتائج تقييم ورشة العمل التعريف بمركز الاسناد والتصفية «انفاذ»

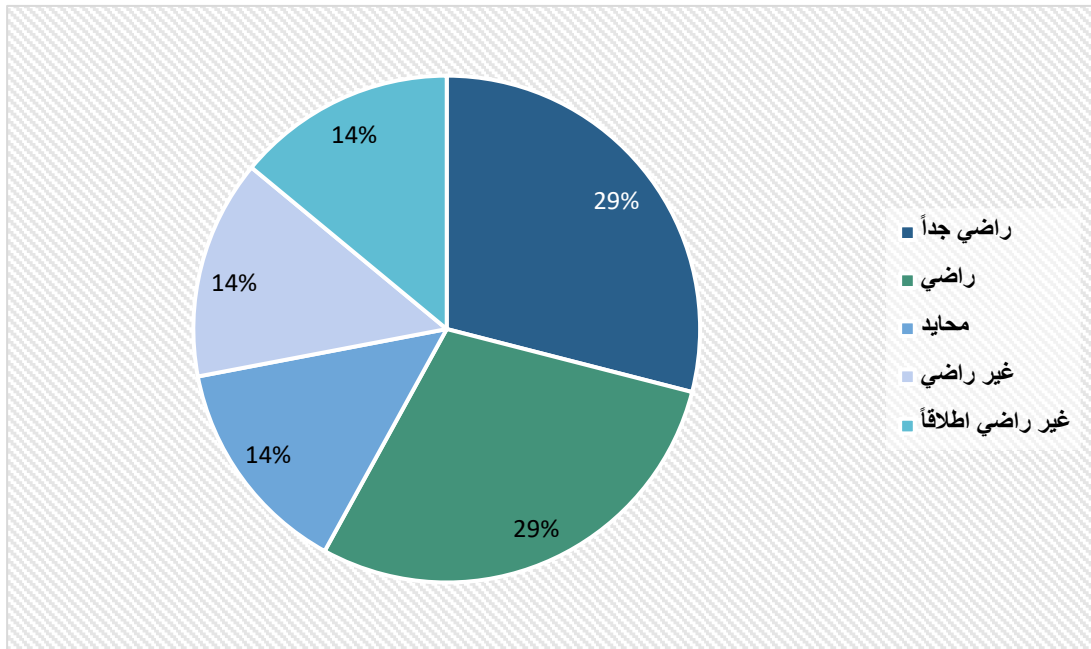
### 8. درجة تأثير نتائج الفعالية على قطاع الاعمال

أظهرت النتائج ان 58% من المشاركين يرون ان الفعالية كان لنتائجها أثر كبير على قطاع الاعمال، حيث بلغ عدد من اجابوا راضي جداً (4) مشاركين شكلوا ما نسبته 29%، في حين بلغ عدد من اجابوا راضي فقط (4) مشاركين شكلوا ما نسبته 29% من مجموع العينة الكلية البالغة (14) مشارك، كما بلغت نسبة المحايدون في الإجابة (14%)، بينما بلغت نسبة عدم الرضا 14% من المشاركين. وهذا ما يوضحه الجدول رقم (8).

#### جدول رقم (8) تأثير نتائج الفعالية على قطاع الاعمال

المجموع	غير راضي اطلاقاً	غير راضي	محايد	راضي	راضي جداً	تأثير نتائج الفعالية على قطاع الاعمال
14	2	2	2	4	4	العدد
% 100	% 14	% 14	% 14	% 29	% 29	النسبة (%)

#### الشكل رقم (8) تأثير نتائج الفعالية على قطاع الاعمال



### النتائج

بلغت نسبة رضا المشاركين عن الفعالية التي عقدت بعنوان (التعريف بمركز الاسناد والتصفية «انفاذ») 67% وتوزعت هذه النسبة على (44%) براضي جداً على إقامة الفعالية وبنسبة (23%) راضين فقط على إقامة الفعالية، في حين بلغت نسبة المحايدون في الإجابة (19%). بينما بلغت نسبة عدم الرضا على إقامة الفعالية (14%).

