



تقرير

تقييم الفعاليات التي تعقدها الغرفة ورشة عمل خطوات الأولى نحو ريادة الأعمال

إعداد : مركز البحوث والمعلومات - غرفة أبها

2024م - 1445هـ

تقرير تقييم ورشة عمل خطوات الأولى نحو ريادة الأعمال

المقدمة

نظمت غرفة أبها بتاريخ 2024/1/17م ورشة عمل عن بعد بعنوان " خطواتك الأولى نحو ريادة الأعمال " تحت إشراف مركز المنشآت الصغيرة والمتوسطة بحضور (94) مشارك.

نتائج تقييم الفعالية (ورشة عمل خطوات الأولى نحو ريادة الأعمال)

تم إرسال رابط الاستبيان للمشاركين في الورشة لقياس مدى رضاهم عن الورشة ونتائجها، حيث استجاب (38) مشارك من الحضور في تعبئة الاستبيان. وفيما يلي نتائج تحليل الاستبيان:

درجة الرضا عن المتحدثين في مواضيع الفعالية

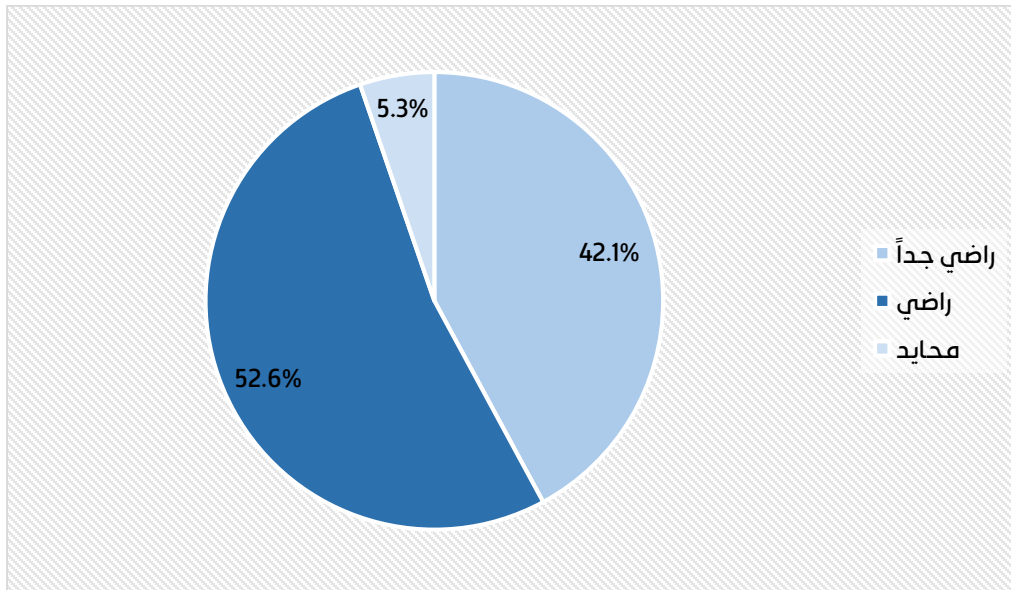
1-1

بلغت نسبة الرضا عن المتحدثين في مواضيع الفعالية نحو 94.7% حيث بلغ عدد من اجابوا براضي جداً (16) مشارك بنسبة بلغت 42.1% من المجموع الكلي للعيينة البالغة (38) مشارك، بينما بلغ عدد من اجابوا براضي (20) مشارك بنسبة بلغت 52.6%، فيما بلغ عدد المحايدين (2) مشارك بنسبة بلغت نحو 5.3% من المجموع الكلي للعيينة البالغة (38) مشارك. وهذا ما يوضحه الجدول رقم (1).

الجدول رقم (1). درجة الرضا عن المتحدثين في مواضيع الفعالية

البيان	راضي جداً	راضي	محايد	غير راضي	غير راضي اطلاقاً	المجموع
العدد	16	20	2	0	0	38
النسبة (%)	42.1%	52.6%	5.3%	0.0%	0.0%	100%

الشكل رقم (1). درجة الرضا عن المتحدثين في مواضيع الفعالية



تقرير تقييم ورشة عمل خطوات الأولى نحو زيادة الأعمال

2-1 درجة الرضا عن تجاوب المتحدثون مع استفسارات المشاركين

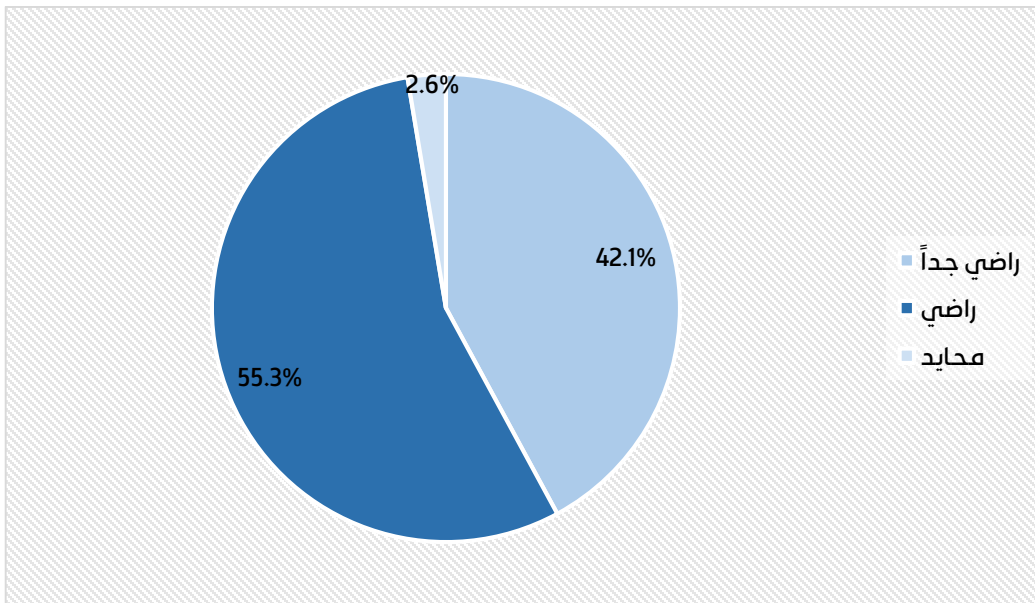
2-1

بلغت نسبة الرضا عن تجاوب المتحدثون مع استفسارات المشاركين نحو 97.4% حيث بلغ عدد من اجابوا براضي جداً (16) مشارك بنسبة بلغت 42.1% من المجموع الكلي للعينة البالغة (38) مشارك، بينما بلغ عدد من اجابوا براضي (21) مشارك بنسبة بلغت 55.3%، فيما بلغ عدد المحايدون (1) مشارك بنسبة بلغت نحو 2.6% من المجموع الكلي للعينة (38) مشارك. وهذا ما يوضحه الجدول رقم (2).

الجدول رقم (2). درجة الرضا عن تجاوب المتحدثون مع استفسارات المشاركين

البيان	راضي جداً	راضي	محايد	غير راضي	غير راضي اطلاقاً	المجموع
العدد	16	21	1	0	0	38
النسبة (%)	42.1%	55.3%	2.6%	0.0%	0.0%	100%

الشكل رقم (2). درجة الرضا عن تجاوب المتحدثون مع استفسارات المشاركين



درجة الرضا عن إدارة المتحدثين للوقت

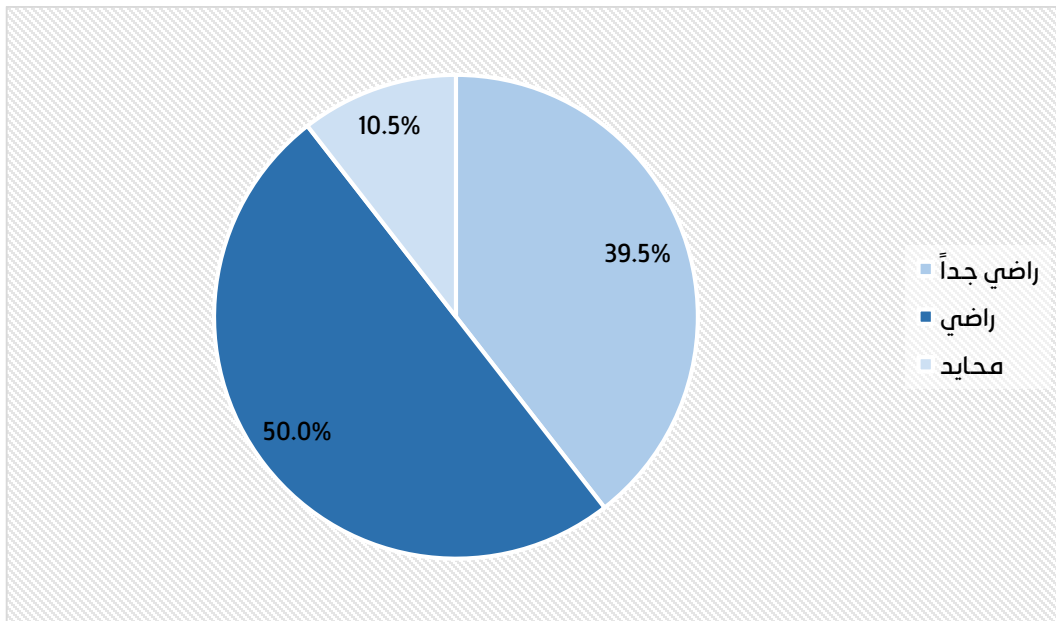
3-1

بلغت نسبة الرضا عن إدارة المتحدثين للوقت نحو 89.5% حيث بلغ عدد من اجابوا براضي جداً (15) مشارك بنسبة بلغت 39.5% من المجموع الكلي للعينة البالغة (38) مشارك، بينما بلغ عدد من اجابوا براضي (19) مشارك بنسبة بلغت 50.0% ، فيما بلغ عدد المحايدين (4) مشاركين بنسبة بلغت نحو 10.5% من المجموع الكلي للعينة البالغة (38) مشارك. وهذا ما يوضحه الجدول رقم (3).

الجدول رقم (3). درجة الرضا عن إدارة المتحدثين للوقت

البيان	راضي جداً	راضي	محايد	غير راضي	غير راضي اطلاقاً	المجموع
العدد	15	19	4	0	0	38
النسبة (%)	39.5%	50.0%	10.5%	0.0%	0.0%	100%

الشكل رقم (3). درجة الرضا عن إدارة المتحدثين للوقت



تقرير تقييم ورشة عمل خطوات الأولى نحو ريادة الأعمال

درجة الرضا عن المعلومات المقدمة في الفعالية

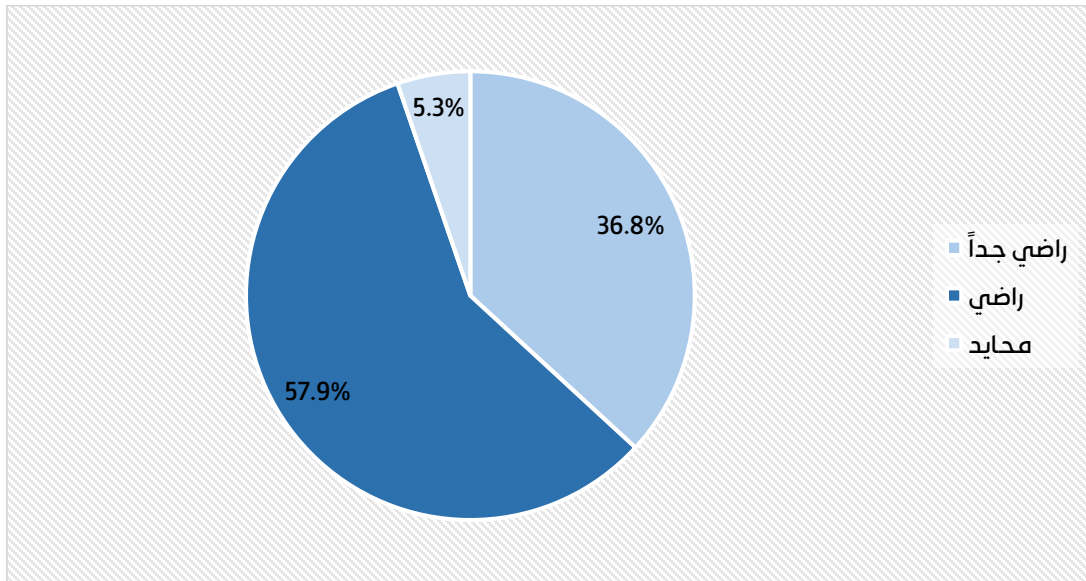
4-1

بلغت نسبة الرضا عن المعلومات المقدمة في الفعالية نحو 94.7% حيث بلغ عدد من اجابوا براضي جداً (14) مشارك بنسبة بلغت 36.8% من المجموع الكلي للعينة البالغة (38) مشارك، بينما بلغ عدد من اجابوا براضي (22) مشارك بنسبة بلغت 57.9%، فيما بلغ عدد المحايدين (2) مشارك بنسبة بلغت نحو 5.3% من المجموع الكلي للعينة البالغة (38) مشارك. وهذا ما يوضحه الجدول رقم (4).

الجدول رقم (4). درجة الرضا عن المعلومات المقدمة في الفعالية

البيان	راضي جداً	راضي	محايد	غير راضي	غير راضي اطلاقاً	المجموع
العدد	14	22	2	0	0	38
النسبة (%)	36.8%	57.9%	5.3%	0.0%	0.0%	100%

الشكل رقم (4). درجة الرضا عن المعلومات المقدمة في الفعالية



تقرير تقييم ورشة عمل خطوات الأولى نحو ريادة الأعمال

5-1 درجة الرضا عن تحقيق الفعالية للأهداف الأساسية لانعقادها

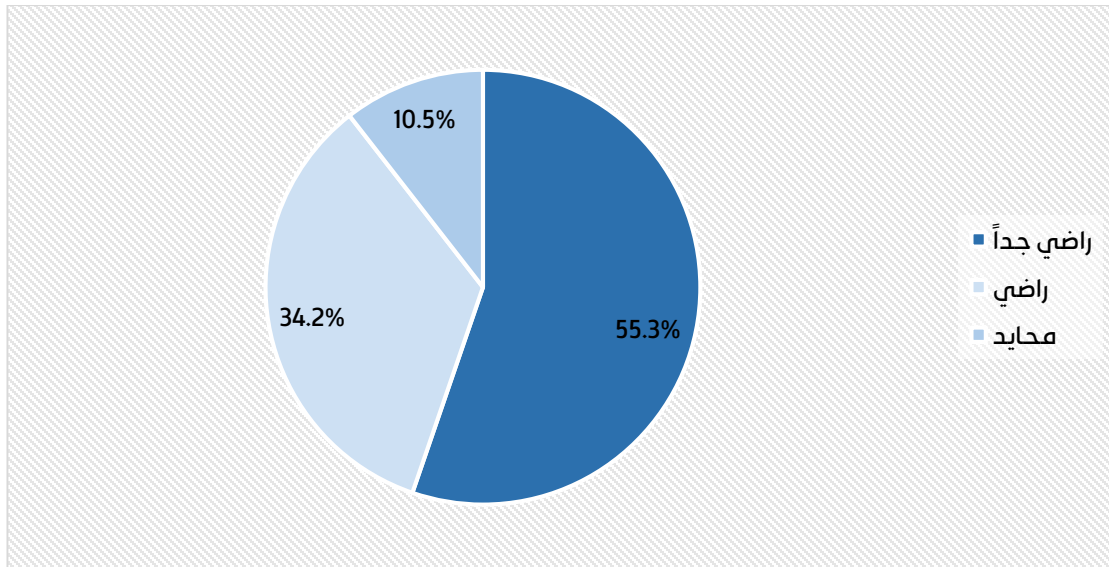
5-1

بلغت نسبة الرضا عن تحقيق الفعالية للأهداف الأساسية لانعقادها نحو 89.5% حيث بلغ عدد من اجابوا براضي جداً (21) مشارك بنسبة بلغت 55.3% من المجموع الكلي للعينة البالغة (38) مشارك، بينما بلغ عدد من اجابوا براضي (13) مشارك بنسبة بلغت 34.2%، فيما بلغ عدد المحايدون (4) مشاركين بنسبة بلغت نحو 10.5% من المجموع الكلي للعينة (38) مشارك. وهذا ما يوضحه الجدول رقم (5).

الجدول رقم (5). درجة الرضا عن تحقيق الفعالية للأهداف الأساسية لانعقادها

البيان	راضي جداً	راضي	محايد	غير راضي	غير راضي اطلاقاً	المجموع
العدد	21	13	4	0	0	38
النسبة (%)	55.3%	34.2%	10.5%	0.0%	0.0%	100%

الشكل رقم (5). درجة الرضا عن تحقيق الفعالية للأهداف الأساسية لانعقادها



درجة الرضا عن نتائج الفعالية وتأثيرها على قطاع الأعمال

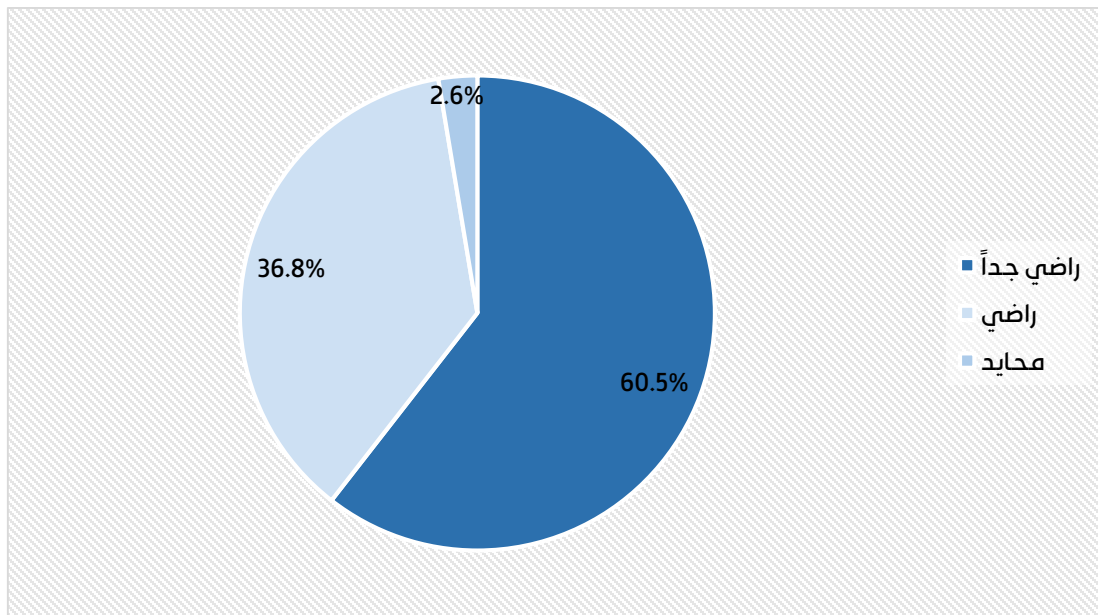
6-1

بلغت نسبة الرضا عن نتائج الفعالية وتأثيرها على قطاع الأعمال نحو 97.4% حيث بلغ عدد من اجابوا براضي جداً (23) مشارك بنسبة بلغت 60.5% من المجموع الكلي للعيينة البالغة (38) مشارك، بينما بلغ عدد من اجابوا براضي (14) مشارك بنسبة بلغت 36.8%، فيما بلغ عدد المحايدين (1) مشارك بنسبة بلغت نحو 2.6% من المجموع الكلي للعيينة (38) مشارك. وهذا ما يوضحه الجدول رقم (6).

الجدول رقم (6). درجة الرضا عن نتائج الفعالية وتأثيرها على قطاع الأعمال

البيان	راضي جداً	راضي	محايد	غير راضي	غير راضي اطلاقاً	المجموع
العدد	23	14	1	0	0	38
النسبة (%)	60.5%	36.8%	2.6%	0.0%	0.0%	100%

الشكل رقم (6). درجة الرضا عن نتائج الفعالية وتأثيرها على قطاع الأعمال



النتائج النهائية للفعالية

- (1) بلغت نسبة رضا المشاركين عن الفعالية التي عقدت "ورشة عمل خطواتك الأولى نحو ريادة الأعمال" نحو 94% وقد توزعت هذا النسبة بين 46% راضي جداً و 48% راضي، في حين بلغت نسبة المحايدون 6% من المجموع الكلي للعينة البالغة (38) مشارك.
- (2) بلغت نسبة المشاركين الذين يرغبون في دعوتهم لحضور الفعاليات التي تعقدها الغرفة نحو 68.4% بعدد بلغ 26 مشارك، بينما بلغت نسبة المشاركين الذين أبدوا عدم الرغبة في دعوتهم لحضور الفعاليات التي تعقدها الغرفة نحو 31.6% بعدد 12 مشارك من المجموع الكلي للعينة البالغة (38) مشارك.