



تقرير تقييم محاضرة (دراسة العقود ومخاطر ثغراتها)

إعداد: مركز البحوث والمعلومات - غرفة أبها
مايو 2024



تقرير تقييم محاضرة "دراسة العقود ومخاطر ثغراتها"

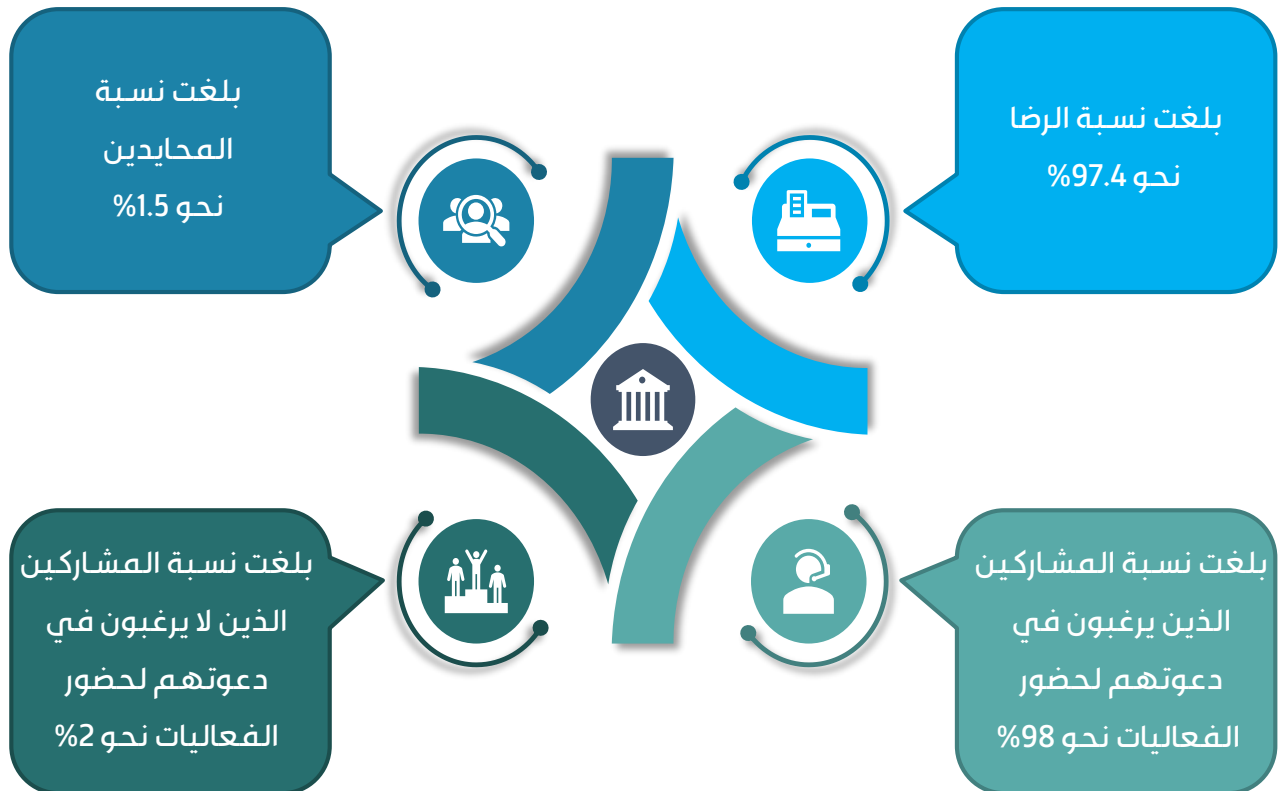
المقدمة

نظمت غرفة أبها بتاريخ 2024/5/15م بمقر الغرفة محاضرة "دراسة العقود ومخاطر ثغراتها" تحت إشراف إدارة التدريب والتوظيف " بحضور (150) مشارك.

نتائج تقييم محاضرة "دراسة العقود ومخاطر ثغراتها"

تم ارسال رابط الاستبيان للمشاركين في محاضرة "دراسة العقود ومخاطر ثغراتها" لقياس مدى رضاهم عن الفعالية ونتائجها، حيث استجاب (49) مشارك من الحضور في تعبئة الاستبيان. وكانت

النتائج النهائية لتقييم الفعالية كالتالي:



تقرير تقييم محاضرة "دراسة العقود ومخاطر ثغراتها"

وفيما يلي تحليل لنتائج الاستبيان بالتفصيل:

درجة الرضا عن مكان إقامة المحاضرة

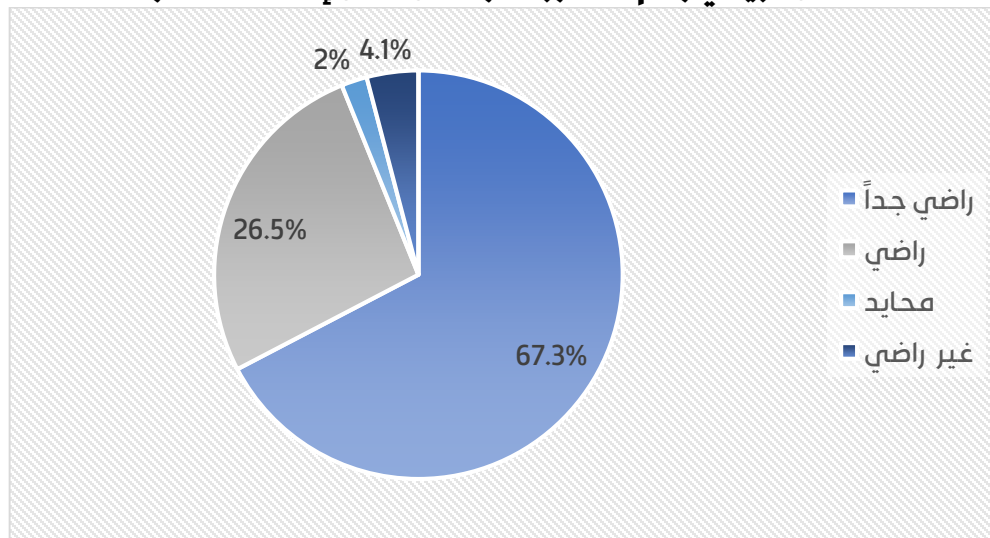
1

بلغت نسبة الرضا عن مكان إقامة محاضرة "دراسة العقود ومخاطر ثغراتها" نحو 93.9% وتوزعت هذه النسبة بين 67.3% راضي جداً بواقع 33 مشارك و26.5% راضي بواقع 13 مشارك، وأما نسبة المحايدین فقد بلغت نحو 2%، بينما بلغت نسبة عدم الرضا 4.1% وذلك من المجموع الكلي للعينة البالغة (49) مشارك وهذا ما يوضحه الجدول رقم (1).

الجدول رقم (1). درجة الرضا عن مكان إقامة المحاضرة

البيان	راضي جداً	راضي	محايد	غير راضي	غير راضي اطلاقاً	المجموع
العدد	33	13	1	2	0	33
النسبة (%)	67.3%	26.5%	2%	4.1%	0%	67.3%

الشكل البياني رقم (1). درجة الرضا عن مكان إقامة المحاضرة



تقرير تقييم محاضرة "دراسة العقود ومخاطر ثغراتها"

درجة الرضا عن التجهيزات الصوتية والعروض التقديمية

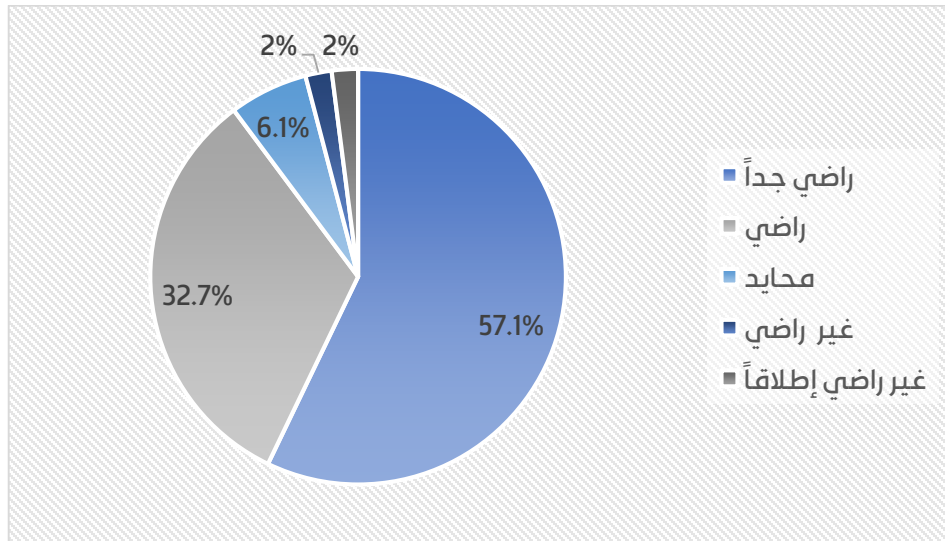
2

بلغت نسبة الرضا عن التجهيزات الصوتية والعروض التقديمية نحو 89.8% وتوزعت هذه النسبة بين 57.1% راضي جداً بواقع 28 مشارك و32.7% راضي بواقع 16 مشارك، وأما نسبة المحايدين فقد بلغت نحو 6.1%، بينما بلغت نسبة عدم الرضا 4% وذلك من المجموع الكلي للعيينة البالغة (49) مشارك. وهذا ما يوضحه الجدول رقم (2).

الجدول رقم (2). درجة الرضا عن التجهيزات الصوتية والعروض التقديمية

البيان	راضي جداً	راضي	محايد	غير راضي	غير راضي اطلاقاً	المجموع
العدد	28	16	3	1	1	49
النسبة (%)	57.1%	32.7%	6.1%	2%	2%	100%

الشكل البياني رقم (2). درجة الرضا عن التجهيزات الصوتية والعروض التقديمية



تقرير تقييم محاضرة "دراسة العقود ومخاطر ثغراتها"

درجة الرضا عن المتحدثين في مواضيع المحاضرة

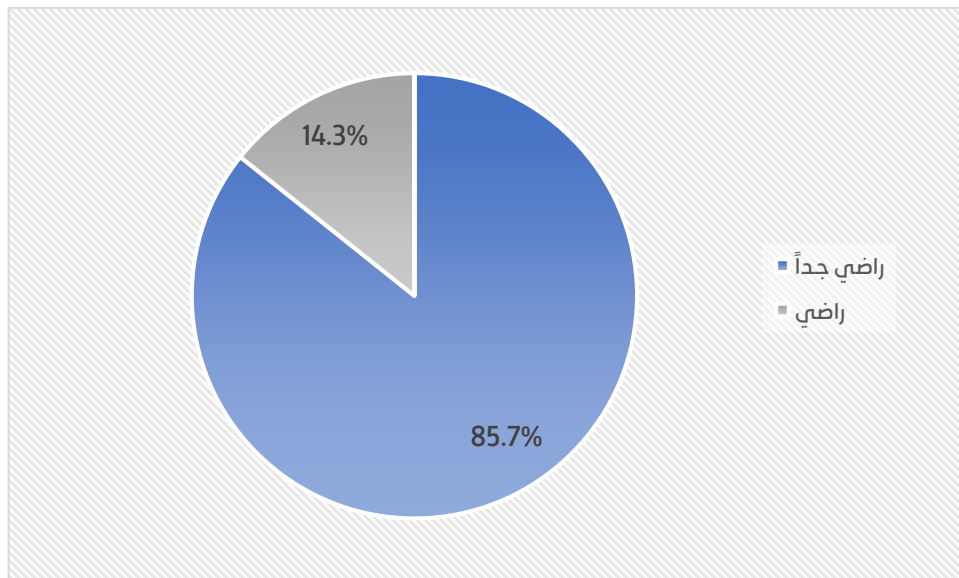
3

بلغت نسبة الرضا عن المتحدثين في مواضيع المحاضرة 100% وتوزعت هذه النسبة بين 85.7% راضي جداً بواقع 42 مشارك و14.3% راضي بواقع 7 مشاركين، من المجموع الكلي للعيينة البالغة (49) مشارك. وهذا ما يوضحه الجدول رقم (3).

الجدول رقم (3). درجة الرضا عن المتحدثين في مواضيع المحاضرة

البيان	راضي جداً	راضي	محايد	غير راضي	غير راضي اطلاقاً	المجموع
العدد	42	7	0	0	0	49
النسبة (%)	85.7%	14.3%	0%	0%	0%	100%

الشكل البياني رقم (3). درجة الرضا عن المتحدثين في مواضيع المحاضرة



تقرير تقييم محاضرة "دراسة العقود ومخاطر ثغراتها"

درجة الرضا عن التجاوب مع أسئلة المشاركين

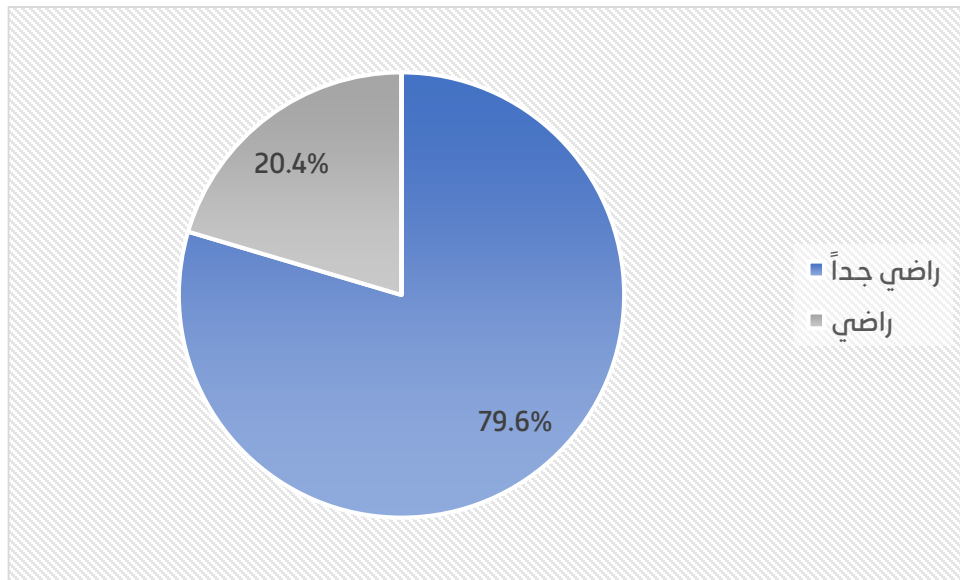
4

بلغت نسبة الرضا عن التجاوب مع أسئلة المشاركين 100% وتوزعت هذه النسبة بين 79.6% راضي جداً بواقع 39 مشارك و20.4% راضي بواقع 10 مشاركين، من المجموع الكلي للعينة البالغة (49) مشارك. وهذا ما يوضحه الجدول رقم (4).

الجدول رقم (4). درجة الرضا عن التجاوب مع أسئلة المشاركين

البيان	راضي جداً	راضي	محايد	غير راضي	غير راضي اطلاقاً	المجموع
العدد	39	10	0	0	0	49
النسبة (%)	79.6%	20.4%	0%	0%	0%	100%

الشكل البياني رقم (4). درجة الرضا عن التجاوب مع أسئلة المشاركين



تقرير تقييم محاضرة "دراسة العقود ومخاطر ثغراتها"

درجة الرضا عن إدارة الوقت للمتحدثين

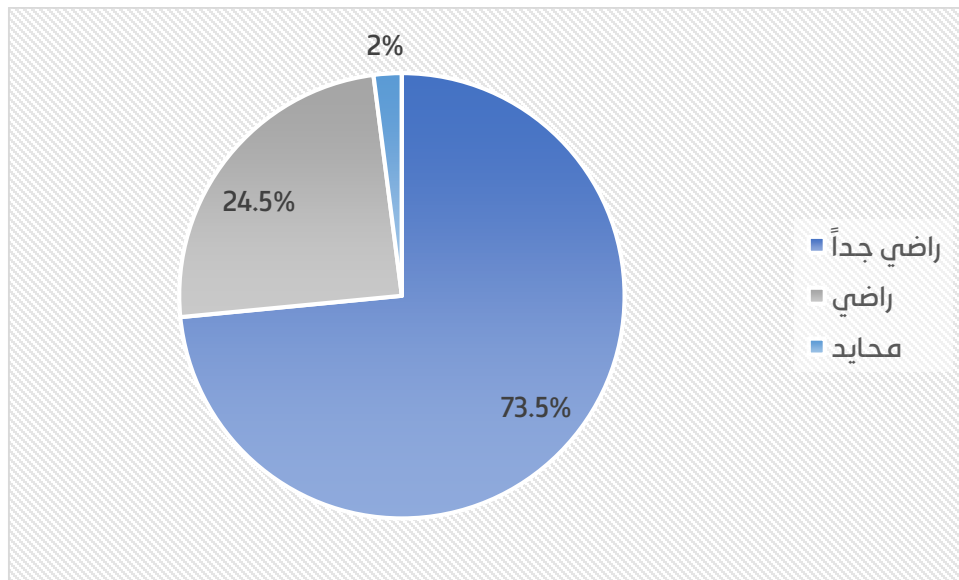
5

بلغت نسبة الرضا عن إدارة الوقت للمتحدثين نحو 98% وتوزعت هذه النسبة بين 73.5% راضي جداً بواقع 36 مشارك و24.5% راضي بواقع 12 مشارك، وأما نسبة المحايد فقد بلغت نحو 2%، من المجموع الكلي للعينة البالغة (49) مشارك. وهذا ما يوضحه الجدول رقم (5).

الجدول رقم (5). درجة الرضا عن إدارة الوقت للمتحدثين

البيان	راضي جداً	راضي	محايد	غير راضي	غير راضي اطلاقاً	المجموع
العدد	36	12	1	0	0	49
النسبة (%)	73.5%	24.5%	2%	0%	0%	100%

الشكل البياني رقم (5). درجة الرضا عن إدارة الوقت للمتحدثين



تقرير تقييم محاضرة "دراسة العقود ومخاطر ثغراتها"

درجة الرضا عن المعلومات المقدمة في المحاضرة

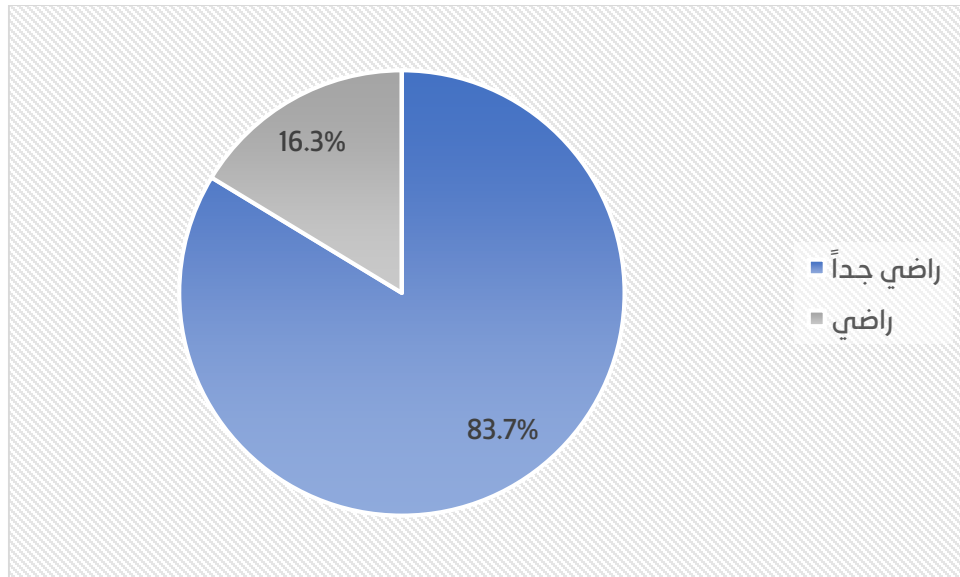
6

بلغت نسبة الرضا عن المعلومات المقدمة في المحاضرة 100% وتوزعت هذه النسبة بين 83.7% راضي جداً بواقع 41 مشارك و16.3% راضي بواقع 8 مشاركين، من المجموع الكلي للعينة البالغة (49) مشارك. وهذا ما يوضحه الجدول رقم (6).

الجدول رقم (6). درجة الرضا عن المعلومات المقدمة في المحاضرة

البيان	راضي جداً	راضي	محايد	غير راضي	غير راضي اطلاقاً	المجموع
العدد	41	8	0	0	0	49
النسبة (%)	83.7%	16.3%	0%	0%	0%	100%

الشكل البياني رقم (6). درجة الرضا عن المعلومات المقدمة في المحاضرة



تقرير تقييم محاضرة "دراسة العقود ومخاطر ثغراتها"

درجة الرضا عن الأهداف المتحققة من انعقاد المحاضرة

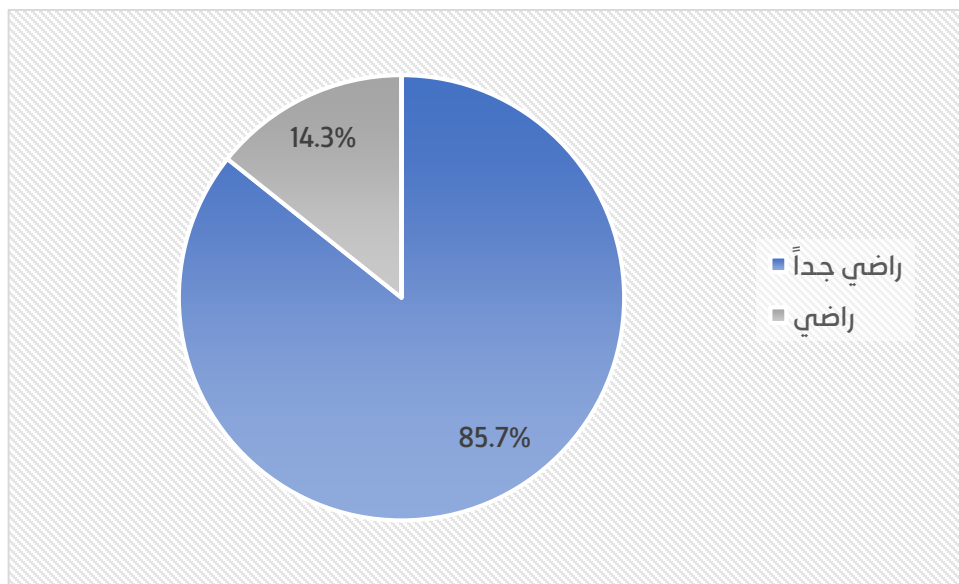
7

بلغت نسبة الرضا عن الأهداف المتحققة من انعقاد المحاضرة 100% وتوزعت هذه النسبة بين 85.7% راضي جداً بواقع 42 مشارك و14.3% راضي بواقع 7 مشاركين، من المجموع الكلي للعينة البالغة (49) مشارك. وهذا ما يوضحه الجدول رقم (7).

الجدول رقم (7). درجة الرضا عن الأهداف المتحققة من انعقاد المحاضرة

بيان	راضي جداً	راضي	محايد	غير راضي	غير راضي اطلاقاً	المجموع
العدد	42	7	0	0	0	49
النسبة (%)	85.7%	14.3%	0%	0%	0%	100%

الشكل البياني رقم (7). درجة الرضا عن الأهداف المتحققة من انعقاد المحاضرة



النتائج النهائية لتقييم المحاضرة (ورشة عمل البحث المثالي عن الوظيفة)

- (1) بلغت نسبة رضا المشاركين عن محاضرة "دراسة العقود ومخاطر ثغراتها" نحو 97.4% وتوزعت هذه النسبة بين راضي جداً بنسبة 76.1% وراضي بنسبة 21.3%.
- (2) بلغت نسبة المحايدون نحو 1.5%.
- (3) بلغت نسبة المشاركين الذين يرغبون في دعوتهم لحضور الفعاليات التي تعقدها الغرفة نحو 98% بعدد بلغ 48 مشارك، بينما بلغت نسبة المشاركين الذين أبدوا عدم الرغبة في دعوتهم لحضور الفعاليات التي تعقدها الغرفة نحو 2% بعدد 1 مشارك من المجموع الكلي للعيينة البالغة (49) مشارك.