



تقرير

تقييم الفعاليات التي تعقدتها الغرفة ورشة عمل واقع منشآت القطاع غير الربحي

إعداد : مركز البحوث والمعلومات - غرفة أبها

2024م - 1446هـ

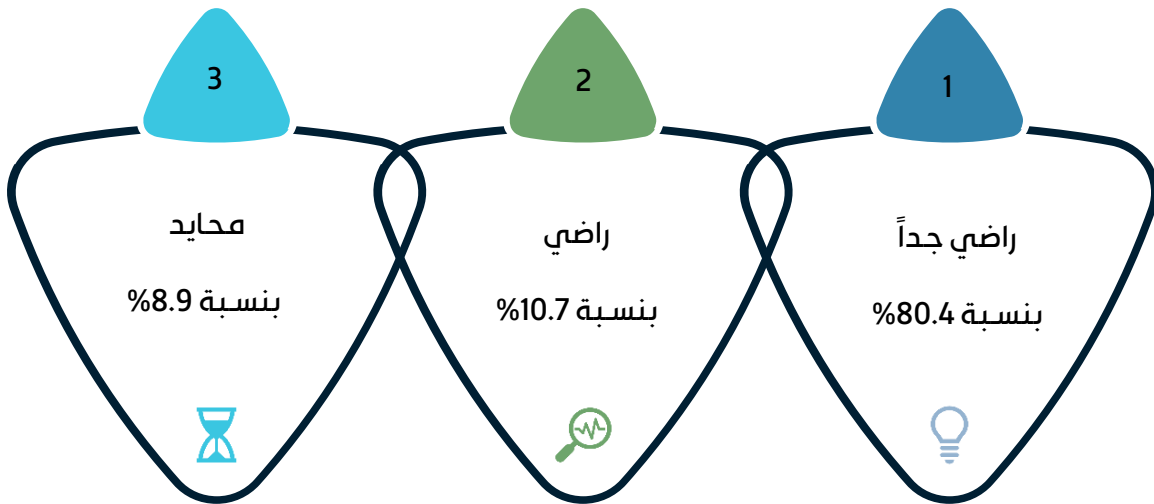
تقرير تقييم ورشة عمل واقع منشآت القطاع غير الربحي

المقدمة

نظمت غرفة أبها بتاريخ 2024/8/12م ورشة عمل بعنوان " واقع منشآت القطاع غير الربحي"، تحت إشراف إدارة الاستثمار بحضور (12) مشارك.

نتائج تقييم الفعالية ورشة عمل واقع منشآت القطاع غير الربحي

تم توزيع استبيان تقييم الفعالية التي عقدتها الغرفة (ورشة عمل واقع منشآت القطاع غير الربحي) على المشاركين لقياس مدى الرضا عن الفعالية ونتائجها، حيث استجاب (7) مشاركين من الحضور في تعبئة الاستبيان. وكانت النتائج النهائية لتقييم الورشة كالتالي:



وفيما يلي تحليل لنتائج الاستبيان بالتفصيل:

تقرير تقييم ورشة عمل واقع منشآت القطاع غير الربحي

درجة الرضا عن مكان إقامة الفعالية

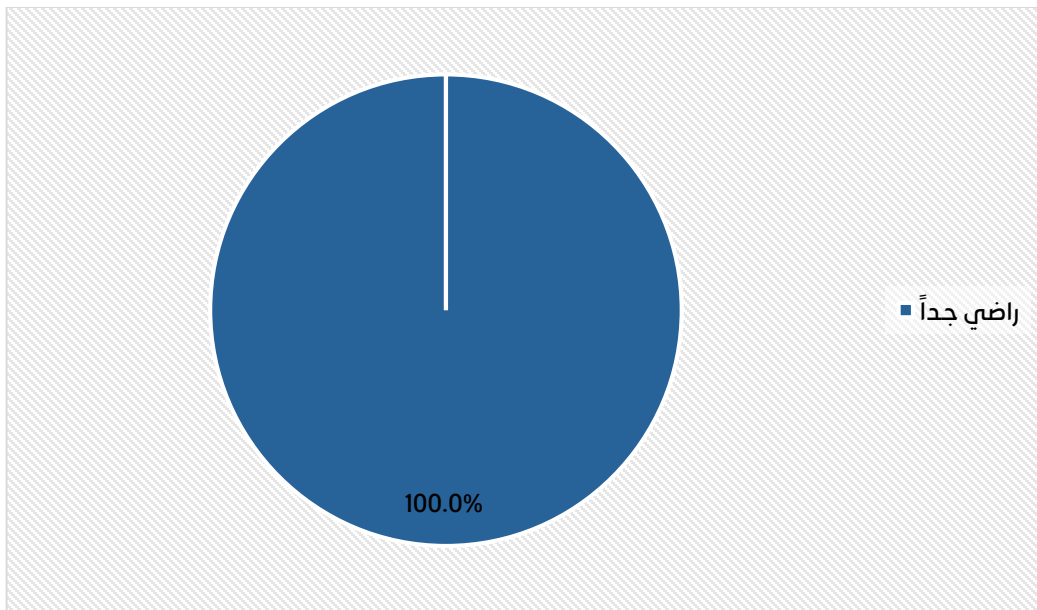
1-1

بلغت نسبة الرضا عن مكان إقامة الفعالية (ورشة عمل واقع منشآت القطاع غير الربحي) 100% حيث بلغ عددهم أجابوا براضي جداً 7 مشاركين. وهذا ما يوضحه الجدول رقم (1).

الجدول رقم (1). درجة الرضا عن مكان إقامة الفعالية

البيان	راضي جداً	راضي	محايد	غير راضي	غير راضي إطلاقاً	المجموع
العدد	7	0	0	0	0	7
النسبة (%)	100.0%	0.0%	0.0%	0.0%	0.0%	100%

الشكل رقم (1). درجة الرضا عن مكان إقامة الفعالية



تقرير تقييم ورشة عمل واقع منشآت القطاع غير الربحي

درجة الرضا عن التجهيزات الصوتية والعروض التقديمية

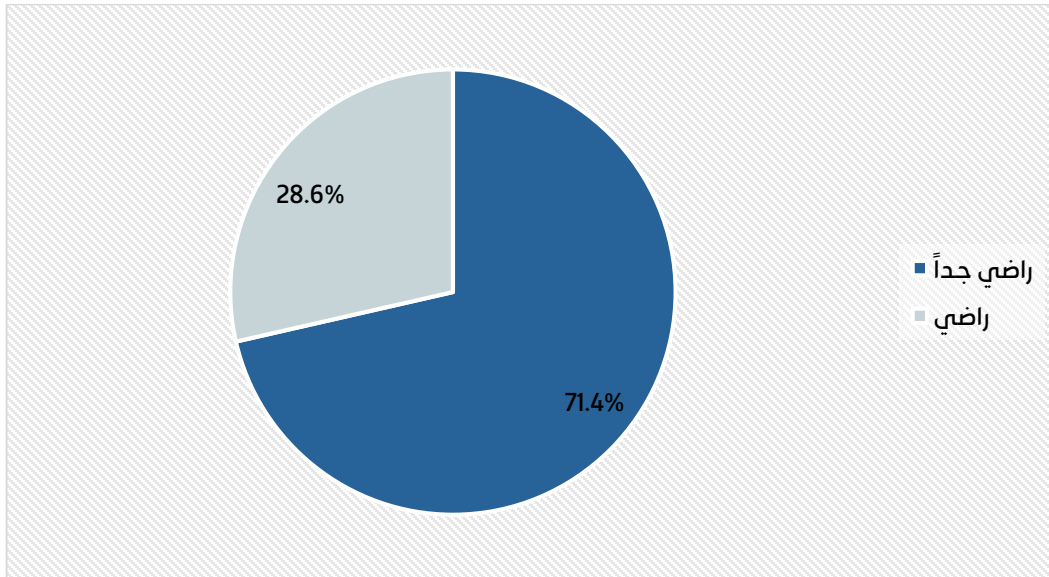
2-1

بلغت نسبة الرضا عن التجهيزات الصوتية والعروض التقديمية 100% وتوزعت هذه النسبة بين 71.4% راضي جداً بواقع 5 مشاركين و 28.6% راضي بعدد 2 مشاركين من المجموع الكلي للعينة البالغة (7) مشاركين. وهذا ما يوضحه الجدول رقم (2).

الجدول رقم (2). درجة الرضا عن التجهيزات الصوتية والعروض التقديمية

البيان	راضي جداً	راضي	محايد	غير راضي	غير راضي إطلاقاً	المجموع
العدد	5	2	0	0	0	7
النسبة (%)	71.4%	28.6%	0.0%	0.0%	0.0%	100%

الشكل رقم (2). درجة الرضا عن التجهيزات الصوتية والعروض التقديمية



تقرير تقييم ورشة عمل واقع منشآت القطاع غير الربحي

درجة الرضا عن المتحدثين في مواضيع الفعالية

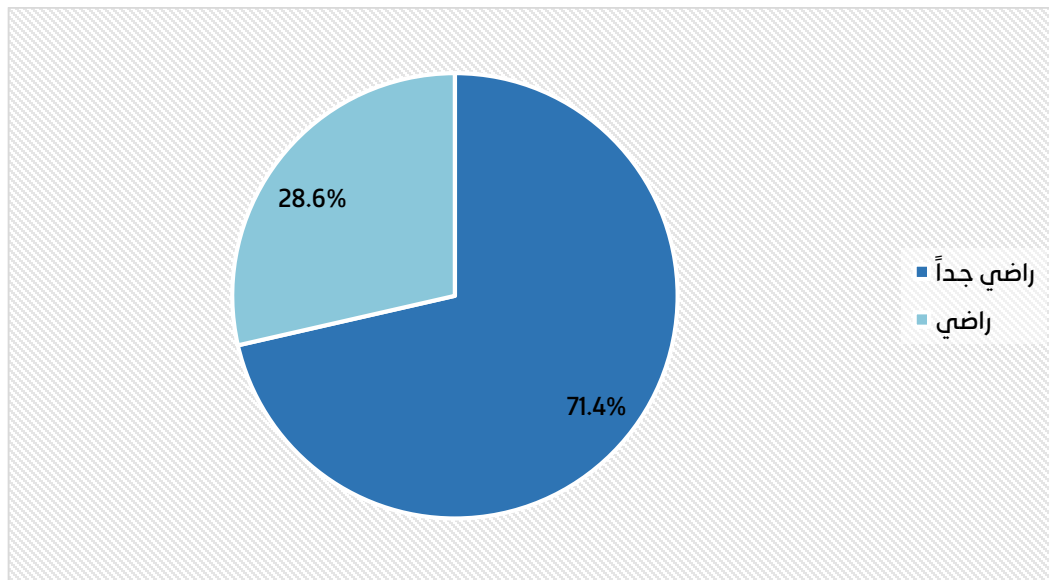
3-1

بلغت نسبة الرضا عن المتحدثين في مواضيع الفعالية 100% وتوزعت هذه النسبة بين 71.4% راضي جداً بواقع 5 مشاركين و 28.6% راضي بعدد 2 مشاركين من المجموع الكلي للعينة البالغة (7) مشاركين. وهذا ما يوضحه الجدول رقم (3).

الجدول رقم (3). درجة الرضا عن المتحدثين في مواضيع الفعالية

البيان	راضي جداً	راضي	محايد	غير راضي	غير راضي إطلاقاً	المجموع
العدد	5	2	0	0	0	7
النسبة (%)	71.4%	28.6%	0.0%	0.0%	0.0%	100%

الشكل رقم (3). درجة الرضا عن المتحدثين في مواضيع الفعالية



تقرير تقييم ورشة عمل واقع منشآت القطاع غير الربحي

درجة الرضا عن تجاوب المتحدثون مع أسئلة المشاركين

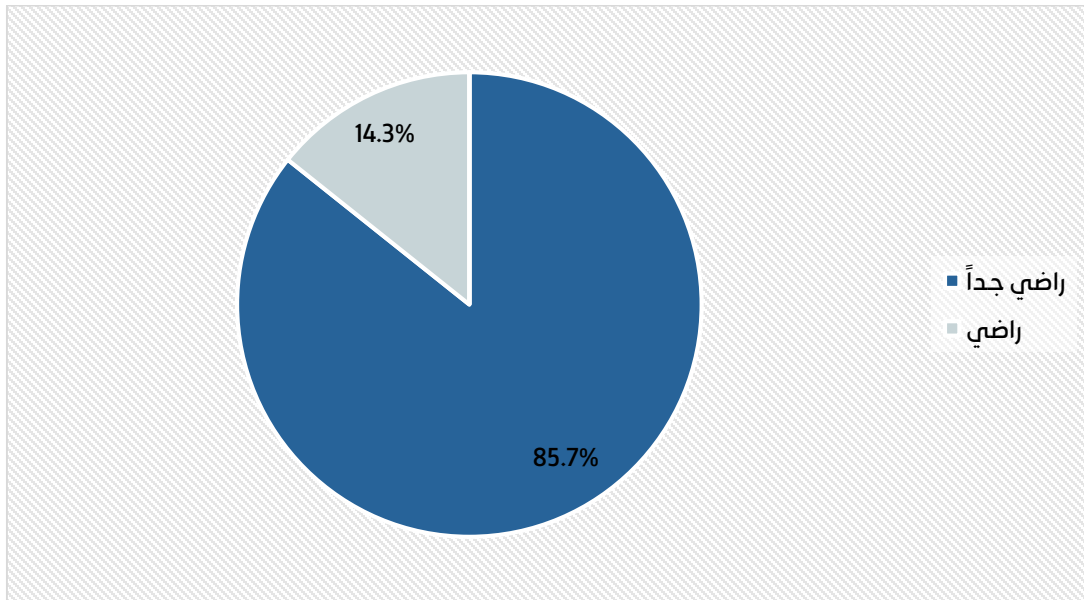
4-1

بلغت نسبة الرضا عن تجاوب المتحدثون مع أسئلة واستفسارات المشاركين 100% حيث بلغ عدد من اجابوا براضي جداً 6 مشاركين بنسبة بلغت نحو 85.7%، بينما بلغ عدد من اجابوا براضي مشارك واحد فقط بنسبة بلغت نحو 14.3% من المجموع الكلي للعينة البالغة (7) مشاركين. وهذا ما يوضحه الجدول رقم (4).

الجدول رقم (4). درجة الرضا عن تجاوب المتحدثون مع أسئلة المشاركين

البيان	راضي جداً	راضي	محايد	غير راضي	غير راضي إطلاقاً	المجموع
العدد	6	1	0	0	0	7
النسبة (%)	85.7%	14.3%	0.0%	0.0%	0.0%	100%

الشكل رقم (4). درجة الرضا عن تجاوب المتحدثون مع أسئلة المشاركين



تقرير تقييم ورشة عمل واقع منشآت القطاع غير الربحي

درجة الرضا عن إدارة المتحدثين للوقت

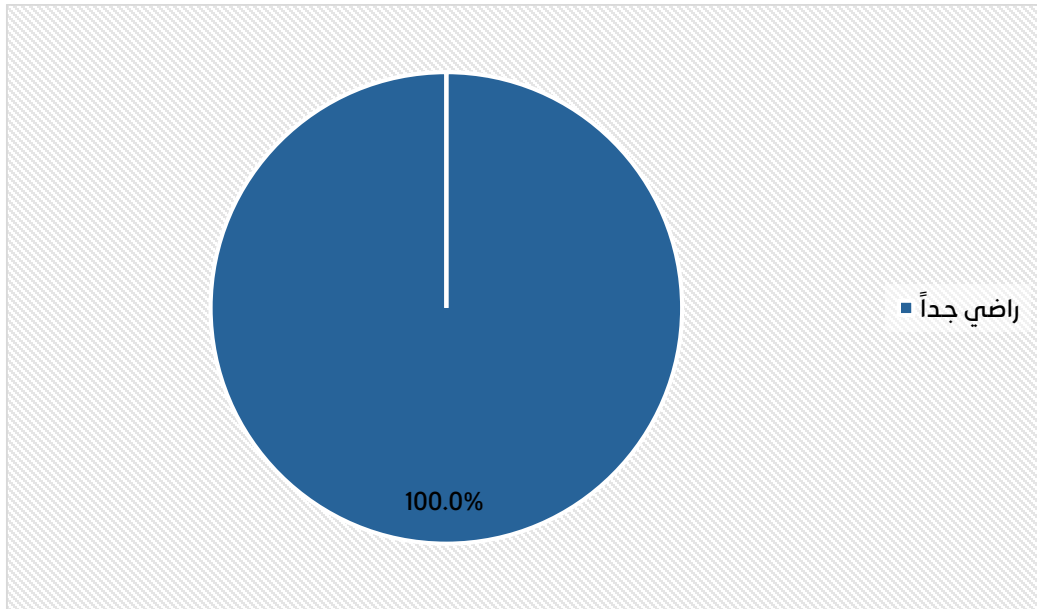
5-1

بلغت نسبة الرضا عن إدارة المتحدثين للوقت 100% حيث بلغ عددهم أجابوا براضي جداً 7 مشاركين وهذا ما يوضحه الجدول رقم (5).

الجدول رقم (5). درجة الرضا عن إدارة المتحدثين للوقت

البيان	راضي جداً	راضي	محايد	غير راضي	غير راضي إطلاقاً	المجموع
العدد	7	0	0	0	0	7
النسبة (%)	100.0%	0.0%	0.0%	0.0%	0.0%	100%

الشكل رقم (5). درجة الرضا عن إدارة المتحدثين للوقت



تقرير تقييم ورشة عمل واقع منشآت القطاع غير الربحي

درجة الرضا عن المعلومات المقدمة في الفعالية

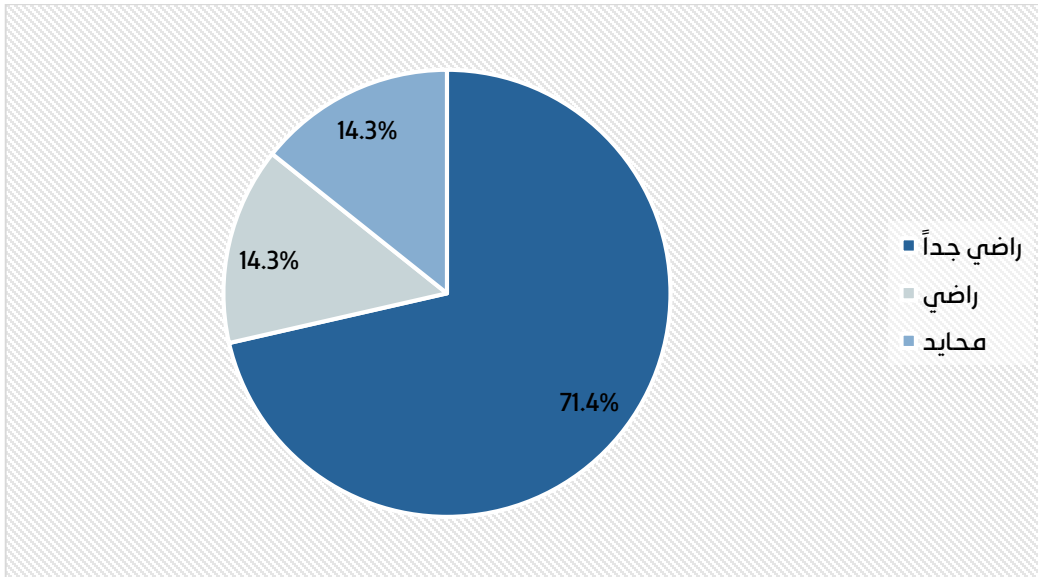
6-1

بلغت نسبة الرضا عن المعلومات المقدمة في الفعالية نحو 85.7% حيث بلغ عدد من اجابوا براضي جداً 5 مشاركين بنسبة بلغت نحو 71.4% بينما بلغ عدد من اجابوا براضي مشارك واحد بنسبة بلغت نحو 14.3%، فيما بلغت نسبة المتحايدين أيضاً نحو 14.3% من المجموع الكلي للعينة البالغة (7) مشاركين. وهذا ما يوضحه الجدول رقم (6).

الجدول رقم (6). درجة الرضا عن المعلومات المقدمة في الفعالية

البيان	راضي جداً	راضي	متحايدين	غير راضي	غير راضي إطلاقاً	المجموع
العدد	5	1	1	0	0	7
النسبة (%)	71.4%	14.3%	14.3%	0.0%	0.0%	100%

الشكل رقم (6). درجة الرضا عن المعلومات المقدمة في الفعالية



تقرير تقييم ورشة عمل واقع منشآت القطاع غير الربحي

7-1 درجة الرضا عن تحقيق الفعالية للأهداف الأساسية لانعقادها

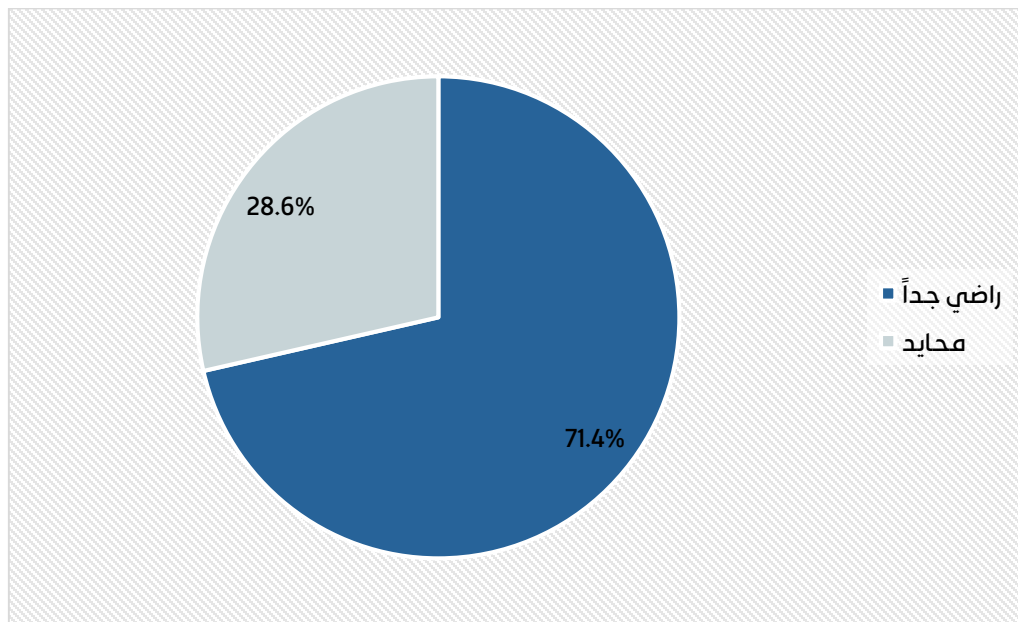
7-1

بلغت نسبة الرضا عن تحقيق الفعالية للأهداف الأساسية لانعقادها نحو 71.4% حيث بلغ عدد من اجابوا براضي جداً 5 مشاركين، فيما بلغت نسبة المحايدين نحو 28.6% من المجموع الكلي للعينة البالغة (7) مشاركين. وهذا ما يوضحه الجدول رقم (7).

الجدول رقم (7). درجة الرضا عن تحقيق الفعالية للأهداف الأساسية لانعقادها

البيان	راضي جداً	راضي	محايد	غير راضي	غير راضي إطلاقاً	المجموع
العدد	5	0	2	0	0	7
النسبة (%)	71.4%	0.0%	28.6%	0.0%	0.0%	100%

الشكل رقم (7). درجة الرضا عن تحقيق الفعالية للأهداف الأساسية لانعقادها



تقرير تقييم ورشة عمل واقع منشآت القطاع غير الربحي

درجة الرضا عن نتائج الفعالية وتأثيرها على قطاع الأعمال

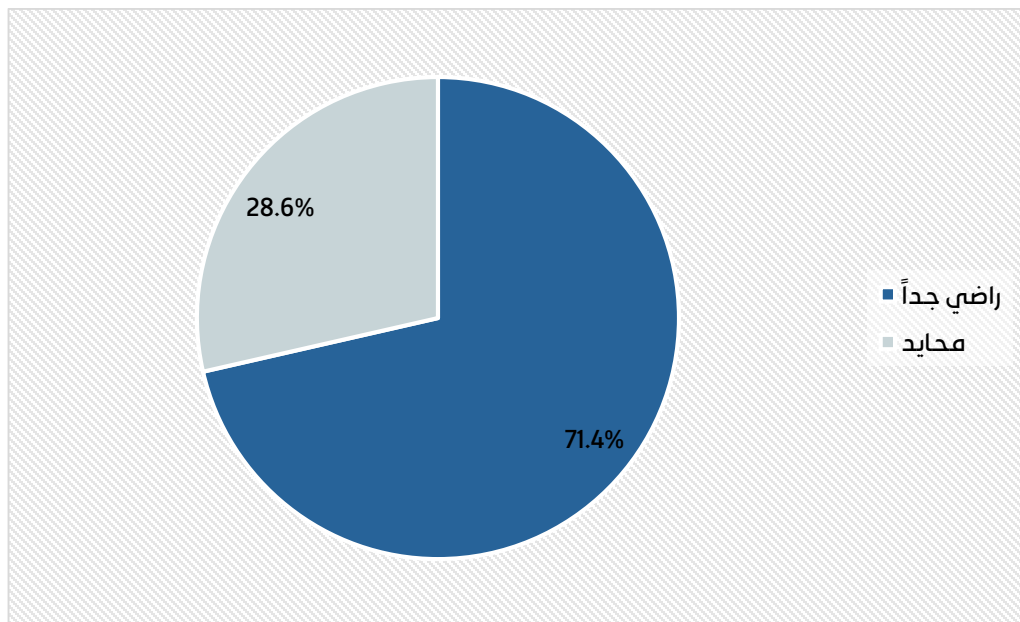
8-1

بلغت نسبة الرضا عن نتائج الفعالية وتأثيرها على قطاع الأعمال نحو 71.4% حيث بلغ عدد من اجابوا براضي جداً 5 مشاركين، فيما بلغت نسبة المحايدون نحو 28.6% من المجموع الكلي للعيينة البالغة (7) مشاركين. وهذا ما يوضحه الجدول رقم (8).

الجدول رقم (8). درجة الرضا عن نتائج الفعالية وتأثيرها على قطاع الأعمال

البيان	راضي جداً	راضي	محايد	غير راضي	غير راضي إطلاقاً	المجموع
العدد	5	0	2	0	0	7
النسبة (%)	71.4%	0.0%	28.6%	0.0%	0.0%	100%

الشكل رقم (8). درجة الرضا عن نتائج الفعالية وتأثيرها على قطاع الأعمال



النتائج النهائية لتقييم الفعالية ورشة عمل واقع منشآت القطاع غير الربحي

- (1) بلغت نسبة رضا المشاركين عن الفعالية التي عقدت (ورشة عمل واقع منشآت القطاع غير الربحي) نحو 91.1% وتوزعت هذه النسبة بين راضي جداً بنسبة 80.4% وراضي بنسبة 10.7%، في حين بلغت نسبة المحايدين نحو 8.9%.
- (2) بلغت نسبة المشاركين الذين يرغبون في دعوتهم لحضور الفعاليات التي تعقدها الغرفة نحو 100% بعدد 7 مشاركين.