



تقرير

تقييم الفعاليات التي تعقدتها الغرفة

ورشة عمل "جولة المنشآت الصغيرة

والمتوسطة ورواد ورائدات الأعمال"

إعداد : مركز البحوث والمعلومات - غرفة أبها

2024م - 1446هـ

تقرير تقييم ورشة عمل "جولة المنشآت الصغيرة والمتوسطة ورواد ورائدات الأعمال"

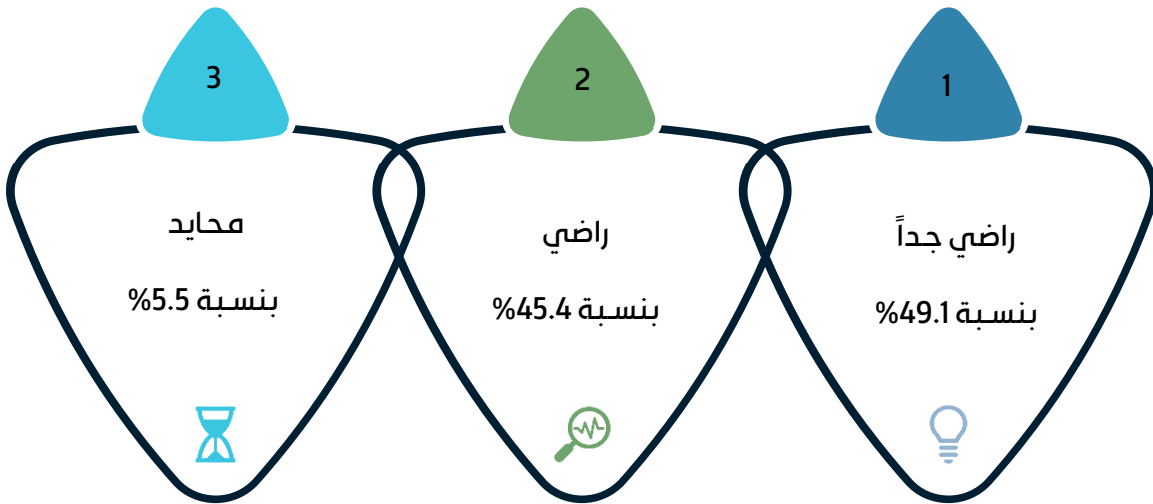
المقدمة

نظمت غرفة أبها بتاريخ 2024/8/8م ورشة عمل "جولة المنشآت الصغيرة والمتوسطة ورواد ورائدات الأعمال"، تحت إشراف مركز المنشآت الصغيرة والمتوسطة بحضور (41) مشارك.

نتائج تقييم الفعالية (ورشة عمل) جولة المنشآت الصغيرة والمتوسطة ورواد ورائدات الأعمال

تم توزيع استبيان تقييم الفعالية التي عقدتها الغرفة (ورشة عمل جولة المنشآت الصغيرة والمتوسطة ورواد ورائدات الأعمال)، على المشاركين لقياس مدى الرضا عن الفعالية ونتائجها، حيث استجاب جميع الحضور وعددهم (41) مشارك في تعبئة الاستبيان.

وكانت النتائج النهائية لتقييم الفعالية كالتالي:



وفيما يلي تحليل لنتائج الاستبيان بالتفصيل:

تقرير تقييم ورشة عمل "جولة المنشآت الصغيرة والمتوسطة ورواد ورائدات الأعمال"

درجة الرضا عن مكان إقامة الفعالية

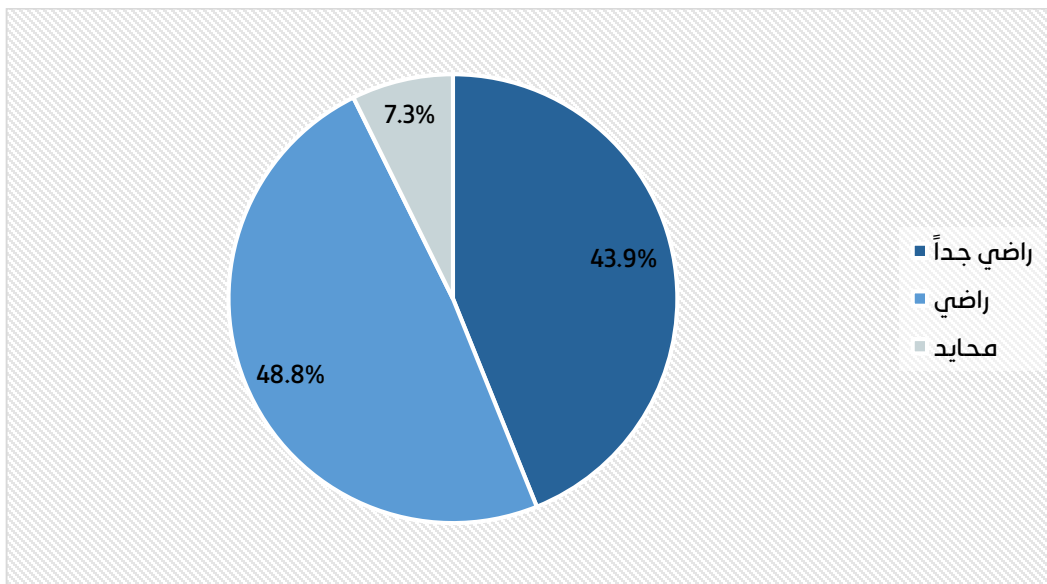
1-1

بلغت نسبة الرضا عن مكان إقامة الفعالية (ورشة عمل جولة المنشآت الصغيرة والمتوسطة ورواد ورائدات الأعمال) نحو 92.7% وتوزعت هذه النسبة بين 43.9% راضي جداً بواقع 18 مشارك و 48.8% راضي بعدد 20 مشارك من المجموع الكلي للعينة البالغة (41) مشارك، فيما بلغت نسبة المحايدین نحو 7.3%. وهذا ما يوضحه الجدول رقم (1).

الجدول رقم (1). درجة الرضا عن مكان إقامة الفعالية

البيان	راضي جداً	راضي	محايد	غير راضي	غير راضي إطلاقاً	المجموع
العدد	18	20	3	0	0	41
النسبة (%)	43.9%	48.8%	7.3%	0.0%	0.0%	100%

الشكل رقم (1). درجة الرضا عن مكان إقامة الفعالية



تقرير تقييم ورشة عمل "جولة المنشآت الصغيرة والمتوسطة ورواد ورائدات الأعمال"

درجة الرضا عن التجهيزات الصوتية والعروض التقديمية

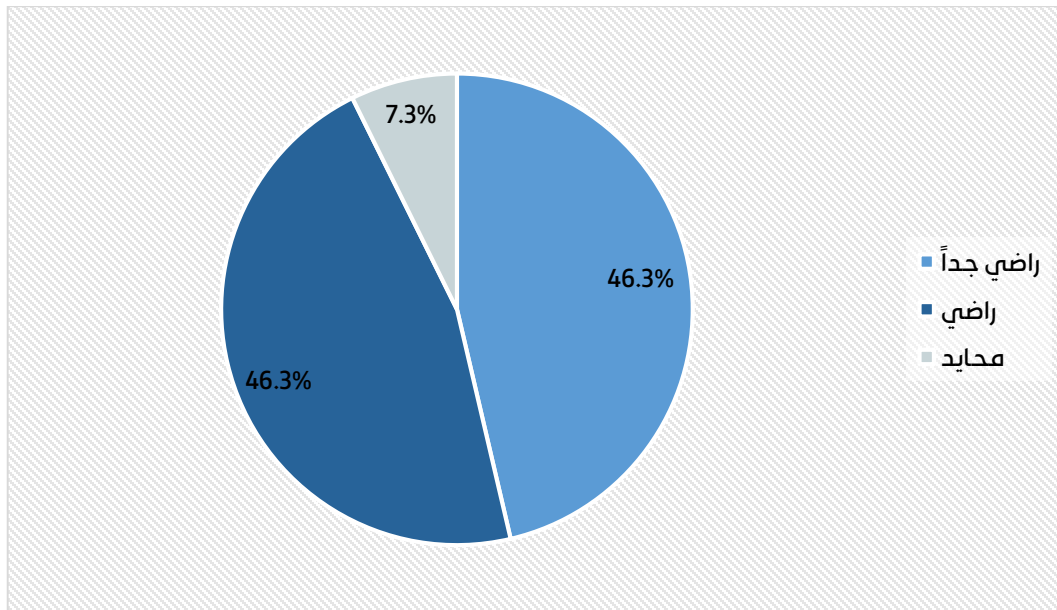
2-1

بلغت نسبة الرضا عن التجهيزات الصوتية والعروض التقديمية نحو 92.7% وتوزعت هذه النسبة بالتساوي بين راضي جداً وراضي بنسبة 46.3% بواقع 19 مشارك من المجموع الكلي للعينة البالغة (41) مشارك، فيما بلغت نسبة المحايدون نحو 7.3%. وهذا ما يوضحه الجدول رقم (2).

الجدول رقم (2). درجة الرضا عن التجهيزات الصوتية والعروض التقديمية

البيان	راضي جداً	راضي	محايد	غير راضي	غير راضي إطلاقاً	المجموع
العدد	19	19	3	0	0	41
النسبة (%)	46.3%	46.3%	7.3%	0.0%	0.0%	100%

الشكل رقم (2). درجة الرضا عن التجهيزات الصوتية والعروض التقديمية



تقرير تقييم ورشة عمل "جولة المنشآت الصغيرة والمتوسطة ورواد ورائدات الأعمال"

درجة الرضا عن المتحدثين في مواضيع الفعالية

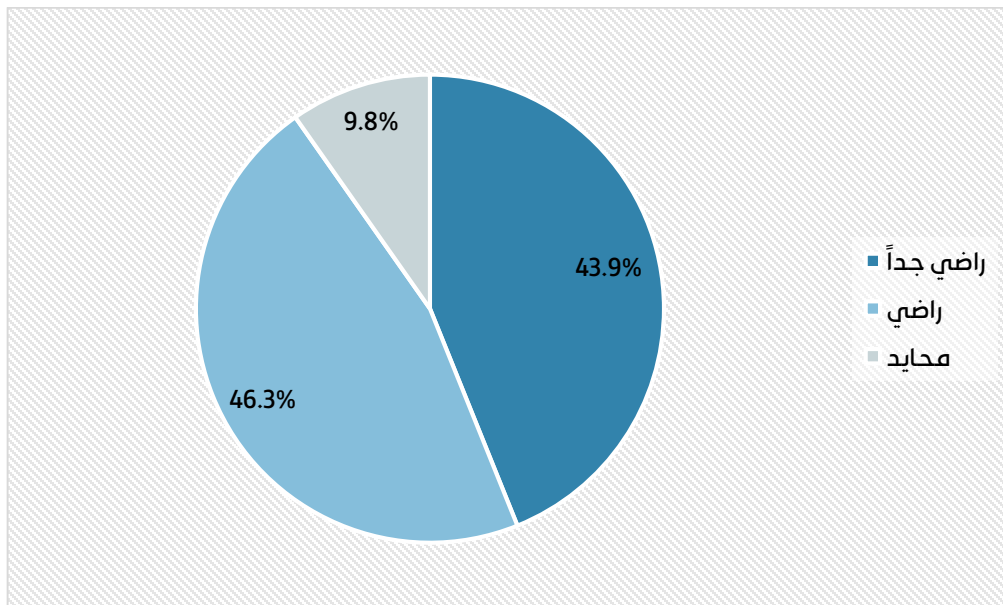
3-1

بلغت نسبة الرضا عن المتحدثين في مواضيع الفعالية نحو 90.2% وتوزعت هذه النسبة بين 43.9% راضي جداً بواقع 18 مشارك و 46.3% راضي بعدد 19 مشارك من المجموع الكلي للعيينة البالغة (41) مشارك، فيما بلغت نسبة المحايدين نحو 9.8%. وهذا ما يوضحه الجدول رقم (3).

الجدول رقم (3). درجة الرضا عن المتحدثين في مواضيع الفعالية

البيان	راضي جداً	راضي	محايد	غير راضي	غير راضي إطلاقاً	المجموع
العدد	18	19	4	0	0	41
النسبة (%)	43.9%	46.3%	9.8%	0.0%	0.0%	100%

الشكل رقم (3). درجة الرضا عن المتحدثين في مواضيع الفعالية



تقرير تقييم ورشة عمل "جولة المنشآت الصغيرة والمتوسطة ورواد ورائدات الأعمال"

درجة الرضا عن تجاوب المتحدثون مع أسئلة المشاركين

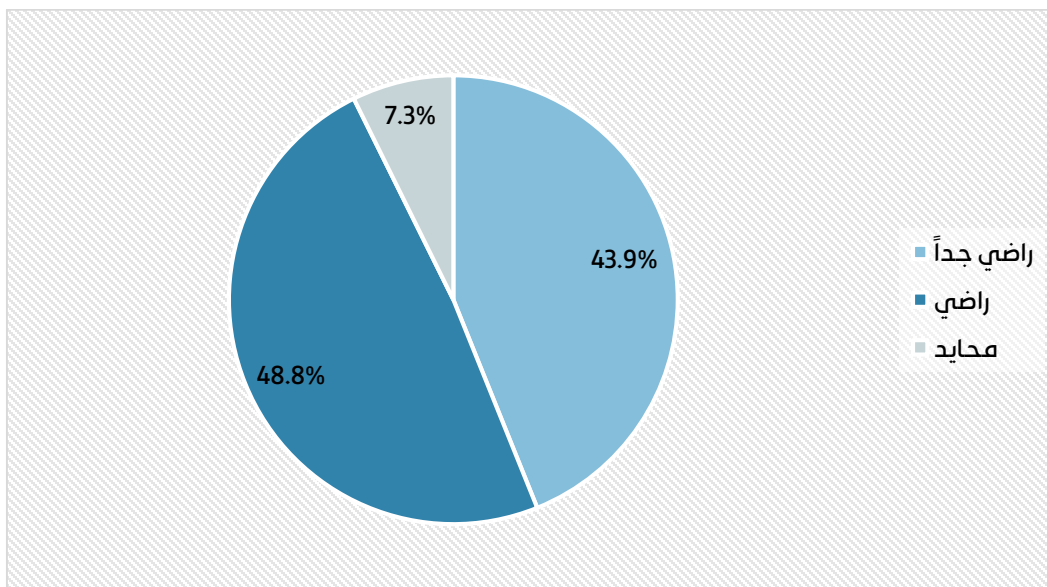
4-1

بلغت نسبة الرضا عن تجاوب المتحدثون مع أسئلة واستفسارات المشاركين نحو 92.7% وتوزعت هذه النسبة بين 43.9% راضي جداً بواقع 18 مشارك و 48.8% راضي بعدد 20 مشارك من المجموع الكلي للعينة البالغة (41) مشارك، فيما بلغت نسبة المحايدون نحو 7.3%. وهذا ما يوضحه الجدول رقم (4).

الجدول رقم (4). درجة الرضا عن تجاوب المتحدثون مع أسئلة المشاركين

البيان	راضي جداً	راضي	محايد	غير راضي	غير راضي إطلاقاً	المجموع
العدد	18	20	3	0	0	41
النسبة (%)	43.9%	48.8%	7.3%	0.0%	0.0%	100%

الشكل رقم (4). درجة الرضا عن تجاوب المتحدثون مع أسئلة المشاركين



تقرير تقييم ورشة عمل "جولة المنشآت الصغيرة والمتوسطة ورواد ورائدات الأعمال"

درجة الرضا عن إدارة المتحدثين للوقت

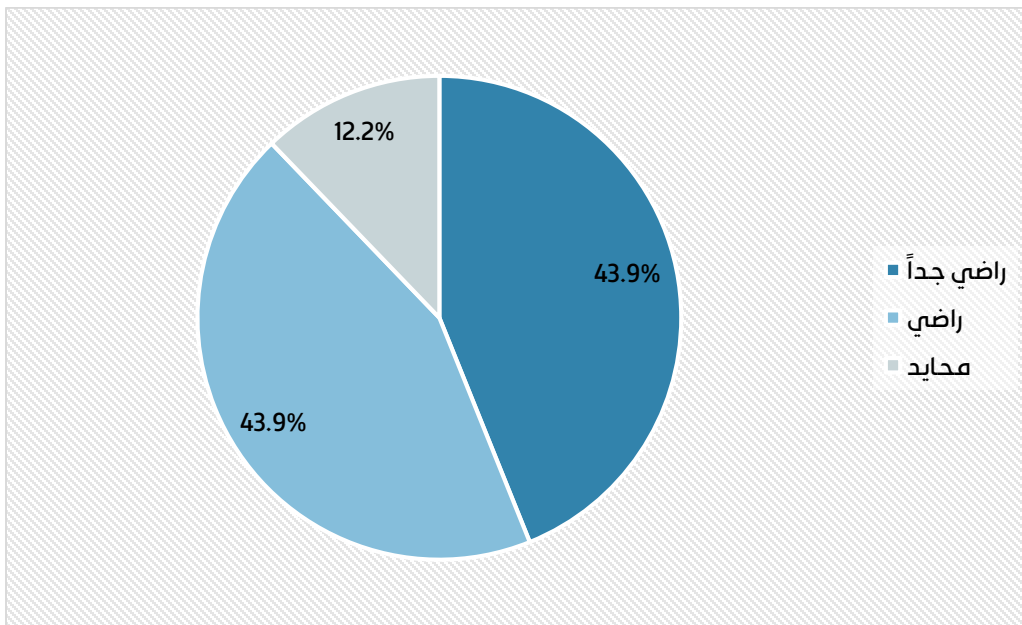
5-1

بلغت نسبة الرضا عن إدارة المتحدثين للوقت نحو 87.8% وتوزعت هذه النسبة بالتساوي بين راضي جداً وراضي بنسبة 43.9% بواقع 18 مشارك من المجموع الكلي للعينة البالغة (41) مشارك، فيما بلغت نسبة المحايدون نحو 12.2%. وهذا ما يوضحه الجدول رقم (5).

الجدول رقم (5). درجة الرضا عن إدارة المتحدثين للوقت

البيان	راضي جداً	راضي	محايد	غير راضي	غير راضي إطلاقاً	المجموع
العدد	18	18	5	0	0	41
النسبة (%)	43.9%	43.9%	12.2%	0.0%	0.0%	100%

الشكل رقم (5). درجة الرضا عن إدارة المتحدثين للوقت



تقرير تقييم ورشة عمل "جولة المنشآت الصغيرة والمتوسطة ورواد ورائدات الأعمال"

درجة الرضا عن المعلومات المقدمة في الفعالية

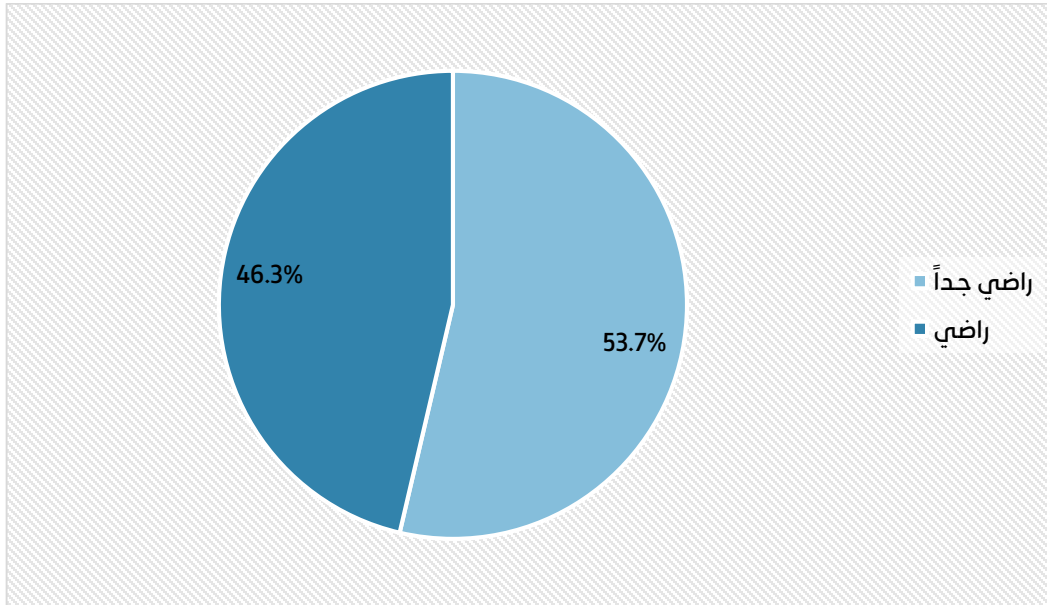
6-1

بلغت نسبة الرضا عن المعلومات المقدمة في الفعالية 100% حيث بلغ عدد من اجابوا براضي جداً 22 مشارك بنسبة بلغت 53.7% بينما بلغ عدد من اجابوا براضي 19 مشارك بنسبة بلغت 46.3% من المجموع الكلي للعينة البالغة (41) مشارك. وهذا ما يوضحه الجدول رقم (6).

الجدول رقم (6). درجة الرضا عن المعلومات المقدمة في الفعالية

البيان	راضي جداً	راضي	محايد	غير راضي	غير راضي إطلاقاً	المجموع
العدد	22	19	0	0	0	41
النسبة (%)	53.7%	46.3%	0.0%	0.0%	0.0%	100%

الشكل رقم (6). درجة الرضا عن المعلومات المقدمة في الفعالية



تقرير تقييم ورشة عمل "جولة المنشآت الصغيرة والمتوسطة ورواد ورائدات الأعمال"

7-1 درجة الرضا عن تحقيق الفعالية للأهداف الأساسية لانعقادها

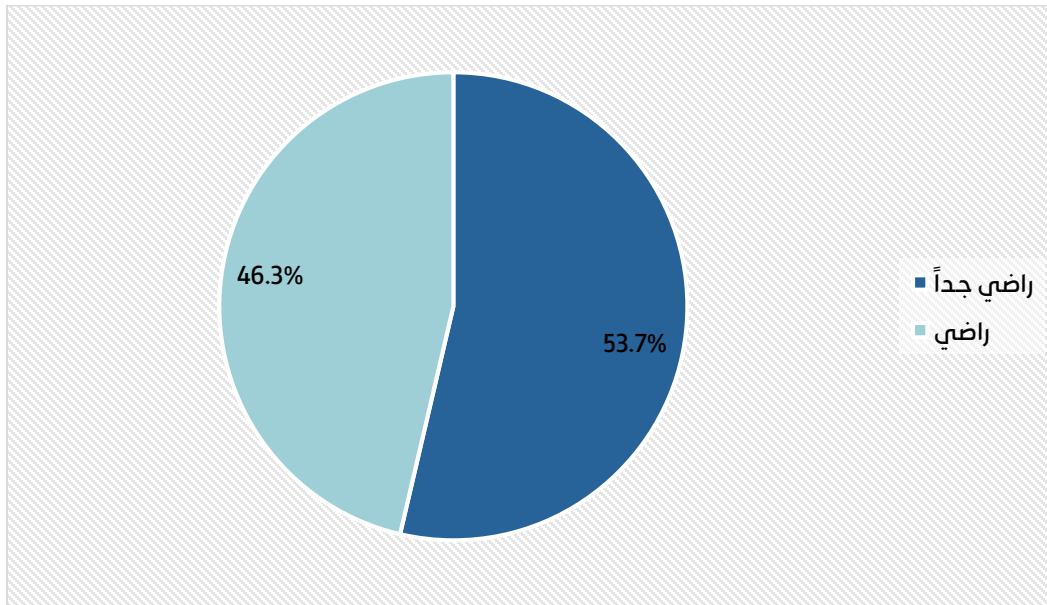
7-1

بلغت نسبة الرضا عن تحقيق الفعالية للأهداف الأساسية لانعقادها 100% حيث بلغ عدد من اجابوا براضي جداً 22 مشارك بنسبة بلغت 53.7% بينما بلغ عدد من اجابوا براضي 19 مشارك بنسبة بلغت 46.3% من المجموع الكلي للعينة البالغة (41) مشارك. وهذا ما يوضحه الجدول رقم (7).

الجدول رقم (7). درجة الرضا عن تحقيق الفعالية للأهداف الأساسية لانعقادها

البيان	راضي جداً	راضي	محايد	غير راضي	غير راضي إطلاقاً	المجموع
العدد	22	19	0	0	0	41
النسبة (%)	53.7%	46.3%	0.0%	0.0%	0.0%	100%

الشكل رقم (7). درجة الرضا عن تحقيق الفعالية للأهداف الأساسية لانعقادها



تقرير تقييم ورشة عمل "جولة المنشآت الصغيرة والمتوسطة ورواد ورائدات الأعمال"

درجة الرضا عن نتائج الفعالية وتأثيرها على قطاع الأعمال

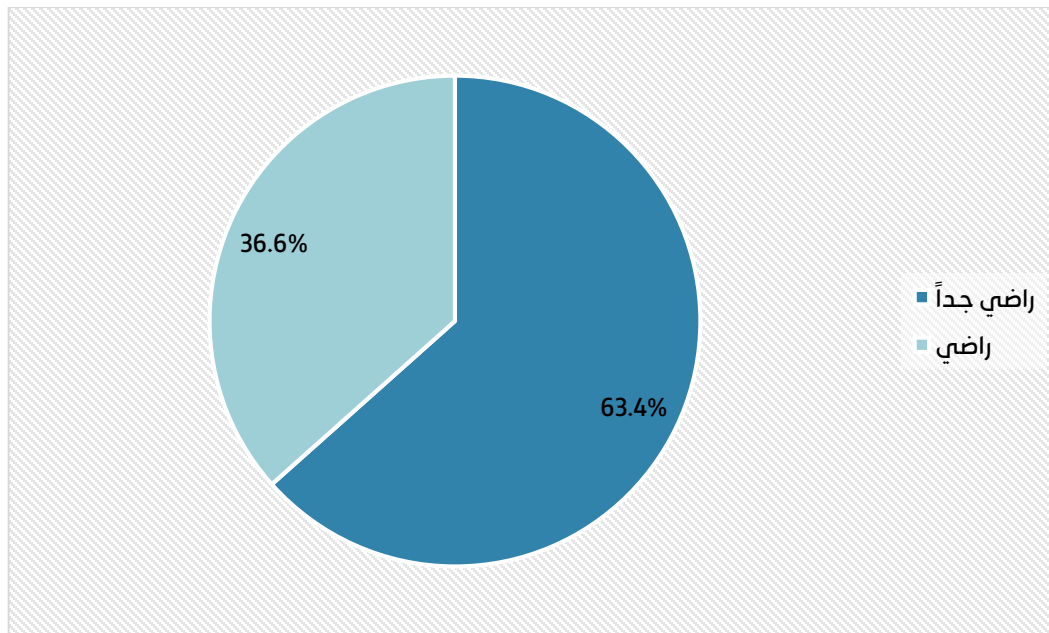
8-1

بلغت نسبة الرضا عن نتائج الفعالية وتأثيرها على قطاع الأعمال 100% حيث بلغ عدد من اجابوا براضي جداً 26 مشارك بنسبة بلغت 63.4% بينما بلغ عدد من اجابوا براضي 15 مشارك بنسبة بلغت 36.6% من المجموع الكلي للعينة البالغة (41) مشارك. وهذا ما يوضحه الجدول رقم (8).

الجدول رقم (8). درجة الرضا عن نتائج الفعالية وتأثيرها على قطاع الأعمال

البيان	راضي جداً	راضي	محايد	غير راضي	غير راضي إطلاقاً	المجموع
العدد	26	15	0	0	0	41
النسبة (%)	63.4%	36.6%	0.0%	0.0%	0.0%	100%

الشكل رقم (8). درجة الرضا عن نتائج الفعالية وتأثيرها على قطاع الأعمال



النتائج النهائية لتقييم الفعالية (ورشة عمل) جولة المنشآت الصغيرة والمتوسطة ورواد ورائدات الأعمال

(1) بلغت نسبة رضا المشاركين عن الفعالية التي عقدت (ورشة عمل "جولة المنشآت الصغيرة والمتوسطة ورواد ورائدات الأعمال") نحو 94.5% وتوزعت هذه النسبة بين راضي جداً بنسبة 49.1% وراضي بنسبة 45.4%، في حين بلغت نسبة المحايدون نحو 5.5%.