



## تقرير

# تقييم الفعاليات التي تعقدها الغرفة ملتقى التوظيف في القطاع الصناعي

إعداد : مركز البحوث والمعلومات - غرفة أبها

2024م - 1446هـ

## تقرير تقييم ملتقى التوظيف في القطاع الصناعي

### المقدمة

نظمت غرفة أبها بتاريخ 2024/8/22م تحت إشراف إدارة التدريب والتوطين ملتقى التوظيف في القطاع الصناعي بمشاركة شركة سابق في مبادراتها الوطنية نساند بحضور (1,000) مشارك.

### نتائج تقييم الملتقى

تم توزيع استبيان تقييم ملتقى التوظيف في القطاع الصناعي الذي عقدته الغرفة بمشاركة شركة سابق في مبادراتها الوطنية نساند على المشاركين لتقييم مردود الملتقى ونتائجه، حيث استجاب (999) مشارك من الحضور في تعبئة الاستبيان. وكانت النتائج النهائية لتقييم الملتقى كالتالي:



وفيما يلي تحليل لنتائج الاستبيان بالتفصيل:

## تقرير تقييم ملتقى التوظيف في القطاع الصناعي

### موقع إقامة الملتقى

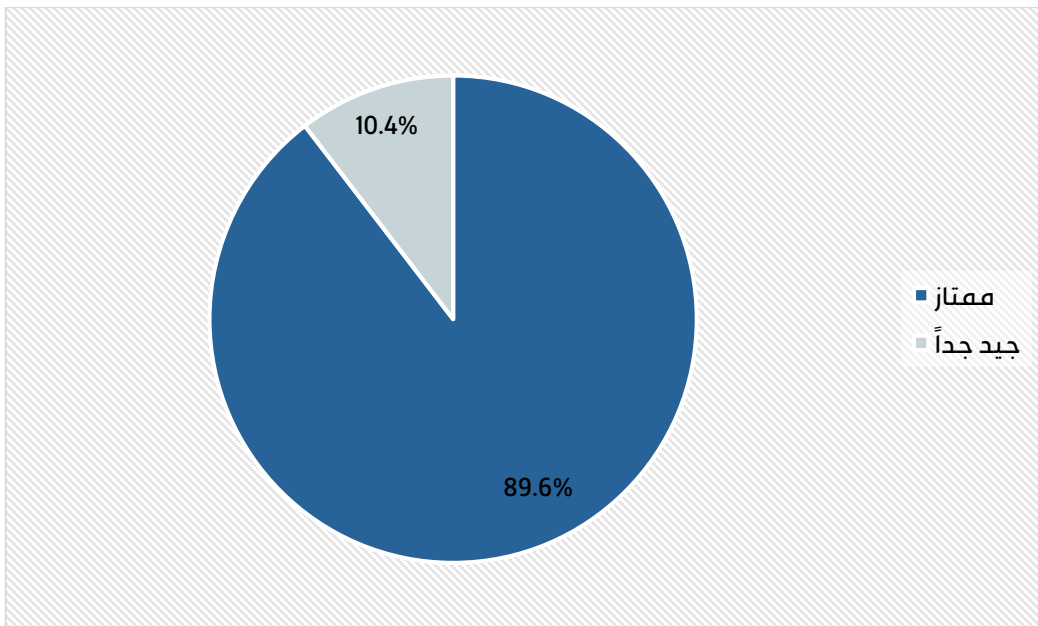
1-1

بلغ عدد المشاركين الذين قيموا موقع إقامة الملتقى بالممتاز 895 مشارك بنسبة 89.6%، بينما بلغ عدد المشاركين الذين قيموا موقع إقامة الملتقى بالجيد جداً 104 مشارك بنسبة 10.4% من المجموع الكلي للعينة البالغة (999) مشارك. وهذا ما يوضحه الجدول رقم (1).

### الجدول رقم (1). تقييم موقع إقامة الملتقى

البيان	ممتاز	جيد جداً	المجموع
العدد	895	104	999
النسبة (%)	89.6%	10.4%	100%

### الشكل رقم (1). التوزيع النسبي لتقييم موقع إقامة الملتقى



## تقرير تقييم ملتقى التوظيف في القطاع الصناعي

### وقت إقامة الملتقى

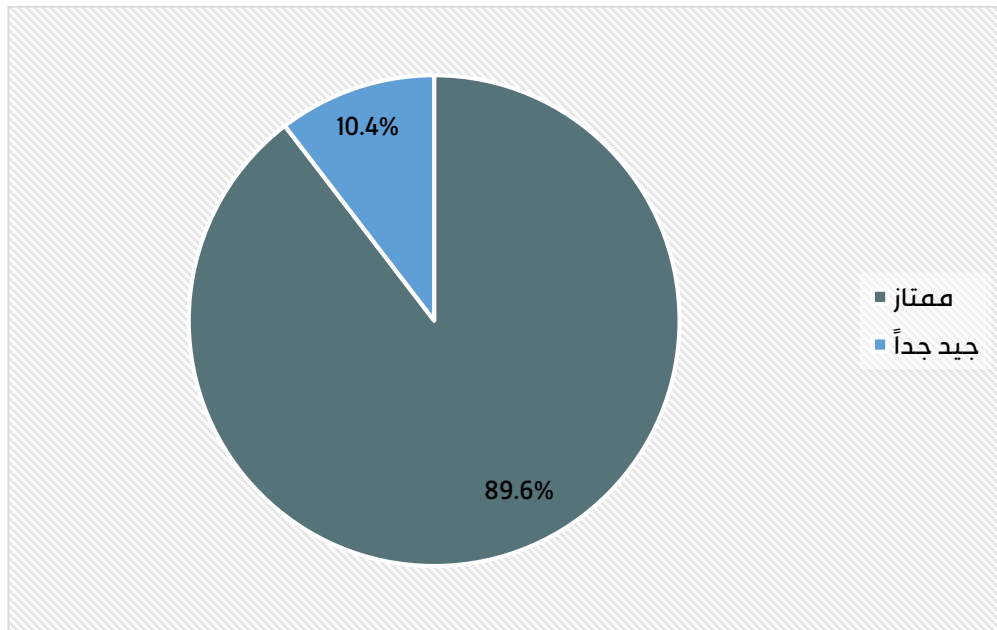
2-1

بلغ عدد المشاركين الذين قيموا وقت إقامة الملتقى بالتمتاز 895 مشارك بنسبة 89.6%، بينما بلغ عدد المشاركين الذين قيموا وقت إقامة الملتقى بالجد جداً 104 مشارك بنسبة 10.4% من المجموع الكلي للعيينة البالغة (999) مشارك. وهذا ما يوضحه الجدول رقم (2).

### الجدول رقم (2). تقييم وقت إقامة الملتقى

المجموع	جيد جداً	ممتاز	البيان
999	104	895	العدد
%100	%10.4	%89.6	النسبة (%)

### الشكل رقم (2). التوزيع النسبي لتقييم وقت إقامة الملتقى



## تقرير تقييم ملتقى التوظيف في القطاع الصناعي

### مدى انسيابية الدخول والخروج للملتقى

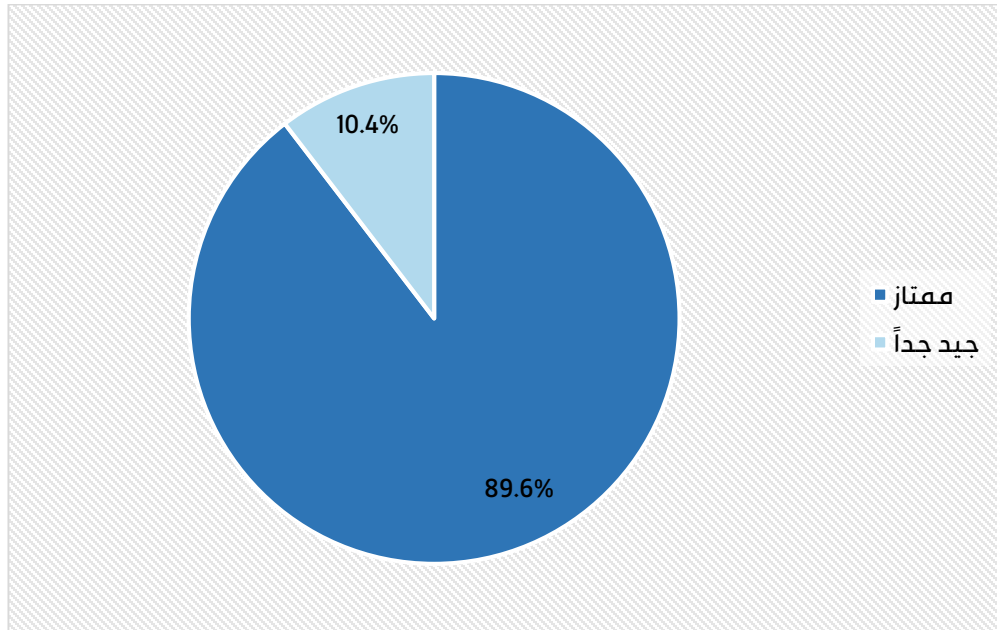
3-1

بلغ عدد المشاركين الذين قيموا انسيابية الدخول والخروج للملتقى بالممتاز 895 مشارك بنسبة 89.6%، بينما بلغ عدد المشاركين الذين قيموا انسيابية الدخول والخروج للملتقى بالجيد جداً 104 مشارك بنسبة 10.4% من المجموع الكلي للعينة البالغة (999) مشارك. وهذا ما يوضحه الجدول (3).

#### الجدول رقم (3). تقييم مدى انسيابية الدخول والخروج للملتقى

البيان	ممتاز	جيد جداً	المجموع
العدد	895	104	999
النسبة (%)	89.6%	10.4%	100%

#### الشكل رقم (3). التوزيع النسبي لتقييم مدى انسيابية الدخول والخروج للملتقى



## تقرير تقييم ملتقى التوظيف في القطاع الصناعي

### الترتيب والتنسيق للدخول للمقابلات

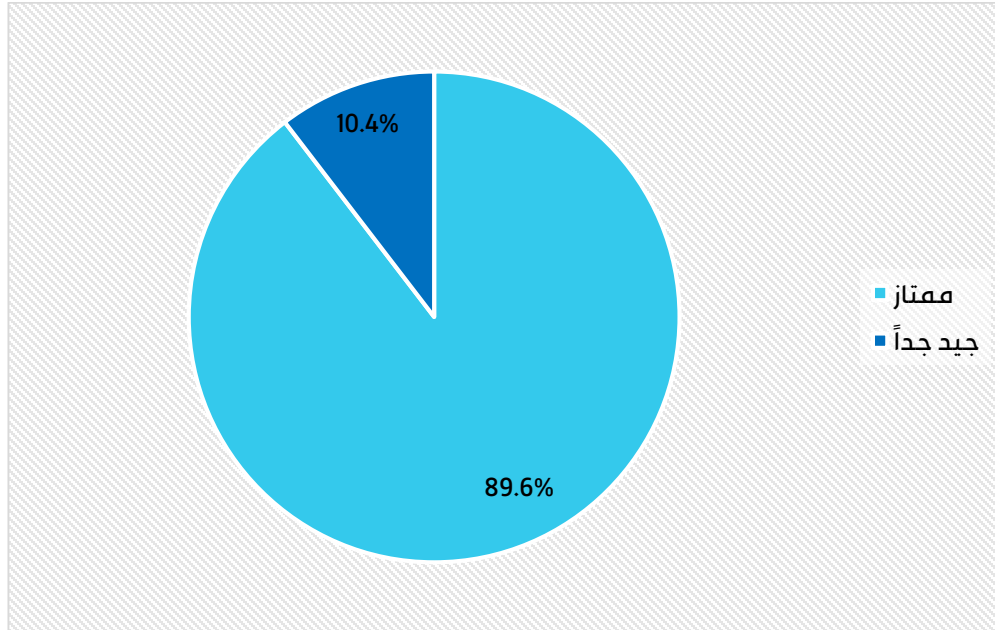
4-1

بلغ عدد المشاركين الذين قيموا الترتيب والتنسيق للدخول للمقابلات بالتمتاز 895 مشارك بنسبة 89.6%، بينما بلغ عدد المشاركين الذين قيموا الترتيب والتنسيق للدخول للمقابلات بالجيد جداً 104 مشارك بنسبة 10.4% من المجموع الكلي للعينة البالغة (999) مشارك. وهذا ما يوضحه الجدول (4).

#### الجدول رقم (4). تقييم الترتيب والتنسيق للدخول للمقابلات

البيان	ممتاز	جيد جداً	المجموع
العدد	895	104	999
النسبة (%)	89.6%	10.4%	100%

#### الشكل رقم (4). التوزيع النسبي لتقييم الترتيب والتنسيق للدخول للمقابلات



## تقرير تقييم ملتقى التوظيف في القطاع الصناعي

### وقت إجراء المقابلات

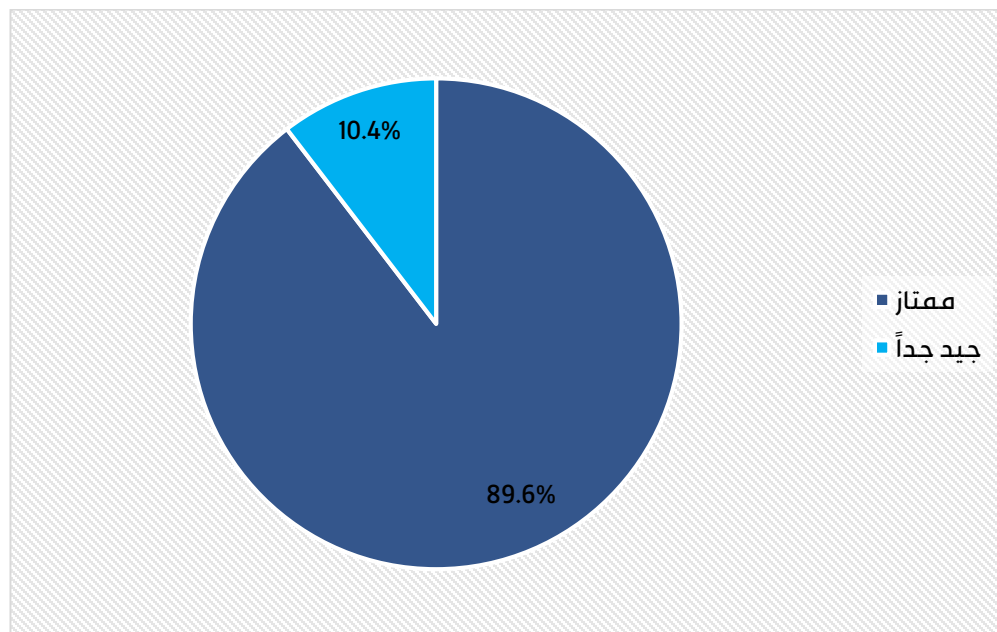
5-1

بلغ عدد المشاركين الذين قيموا وقت إجراء المقابلات بالتمتاز 895 مشارك بنسبة 89.6%، بينما بلغ عدد المشاركين الذين قيموا وقت إجراء المقابلات بالجد جداً 104 مشارك بنسبة 10.4% من المجموع الكلي للعينة البالغة (999) مشارك. وهذا ما يوضحه الجدول رقم (5).

### الجدول رقم (5). تقييم وقت إجراء المقابلات

البيان	ممتاز	جيد جداً	المجموع
العدد	895	104	999
النسبة (%)	89.6%	10.4%	100%

### الشكل رقم (5). التوزيع النسبي لتقييم وقت إجراء المقابلات



## تقرير تقييم ملتقى التوظيف في القطاع الصناعي

### ترتيب القاعات

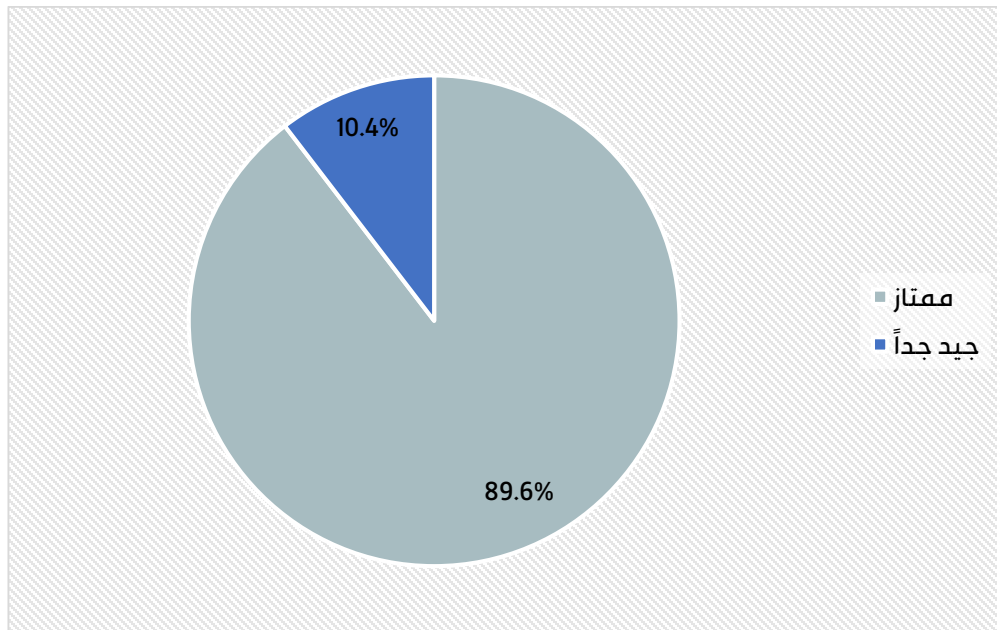
6-1

بلغ عدد المشاركين الذين قيموا ترتيب القاعات بالممتاز 895 مشارك بنسبة 89.6%، بينما بلغ عدد المشاركين الذين قيموا موقع ترتيب القاعات بال جيد جداً 104 مشارك بنسبة 10.4% من المجموع الكلي للعينة البالغة (999) مشارك. وهذا ما يوضحه الجدول رقم (6).

#### الجدول رقم (6). تقييم ترتيب القاعات

البيان	ممتاز	جيد جداً	المجموع
العدد	895	104	999
النسبة (%)	89.6%	10.4%	100%

#### الشكل رقم (6). التوزيع النسبي لتقييم ترتيب القاعات





## تقرير تقييم ملتقى التوظيف في القطاع الصناعي

### مدة إجراء المقابلات

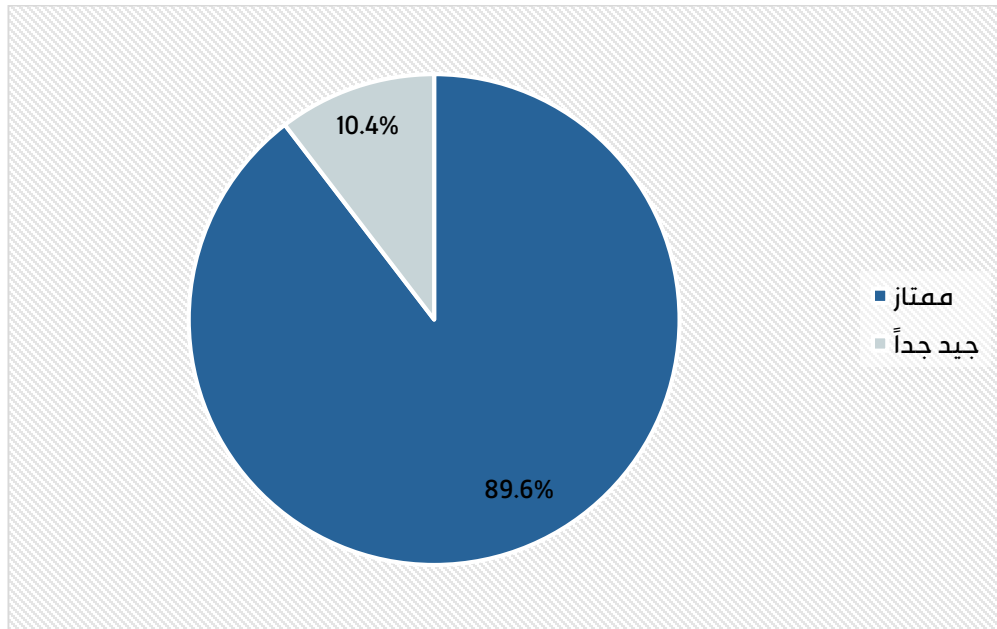
7-1

بلغ عدد المشاركين الذين قيموا مدة إجراء المقابلات بالتمتاز 895 مشارك بنسبة 89.6%، بينما بلغ عدد المشاركين الذين قيموا مدة إجراء المقابلات بالجداً 104 مشارك بنسبة 10.4% من المجموع الكلي للعينة البالغة (999) مشارك. وهذا ما يوضحه الجدول رقم (7).

#### الجدول رقم (7). تقييم مدة إجراء المقابلات

البيان	ممتاز	جيد جداً	المجموع
العدد	895	104	999
النسبة (%)	89.6%	10.4%	100%

#### الشكل رقم (7). التوزيع النسبي لتقييم مدة إجراء المقابلات



## النتائج النهائية لتقييم الملتقى

- (1) بلغت نسبة المشاركين الذين قيموا الملتقى بالامتياز نحو 89.6%.
- (2) في حين بلغت نسبة المشاركين الذين قيموا الملتقى بال جيد جداً نحو 10.4%.