

تقرير تقييم ورشة عمل (التحديات التي تواجه المنشآت الغذائية والعلفية)

إعداد: مركز البحوث والمعلومات - غرفة أبها
يونيو 2024

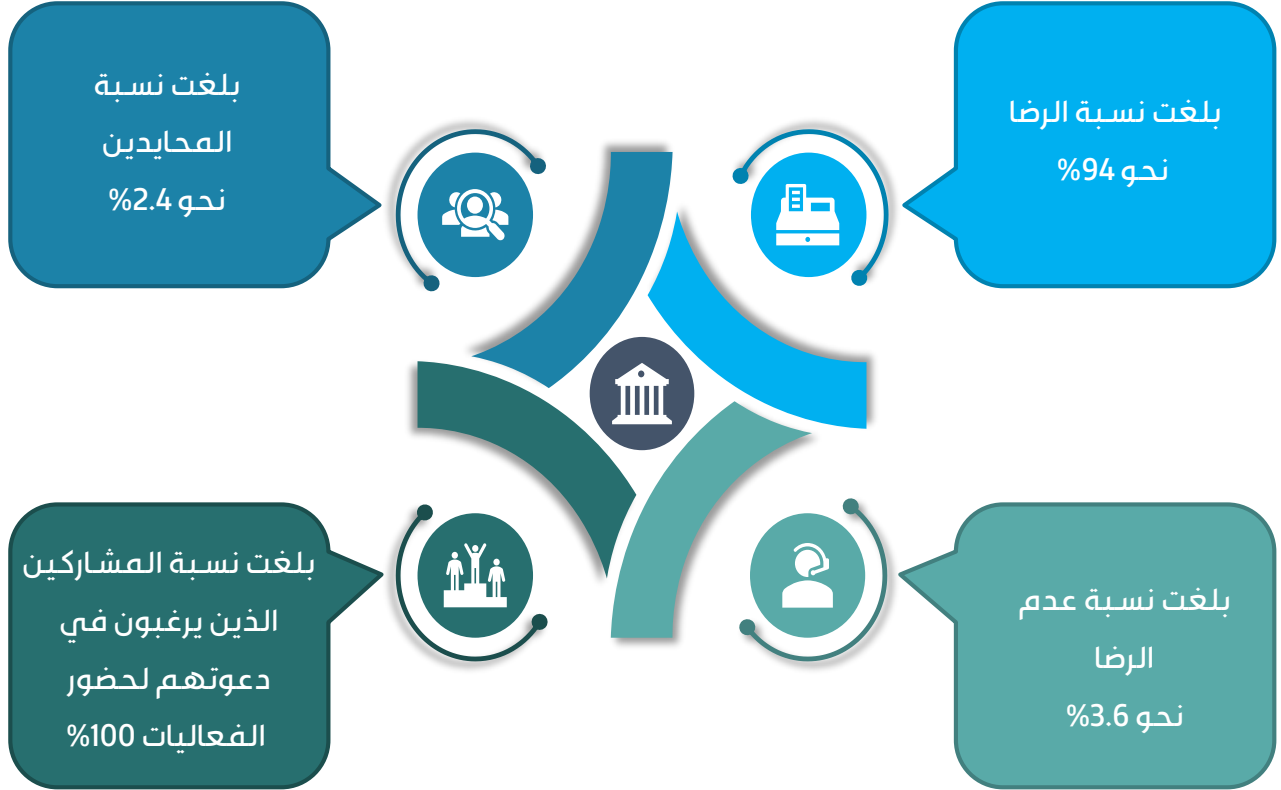
تقرير تقييم ورشة عمل (التحديات التي تواجه المنشآت الغذائية والعلفية)

المقدمة

نظمت غرفة أبها بتاريخ 2024/6/10م بمقر الغرفة ورشة عمل "التحديات التي تواجه المنشآت الغذائية والعلفية" تحت إشراف إدارة الاتصال المؤسسي بحضور (12) مشارك.

نتائج تقييم ورشة عمل (التحديات التي تواجه المنشآت الغذائية والعلفية)

تم ارسال رابط الاستبيان للمشاركين في ورشة عمل (التحديات التي تواجه المنشآت الغذائية والعلفية) لقياس مدى رضاهم عن الورشة ونتائجها، حيث استجاب جميع الحضور في تعبئة الاستبيان. وكانت النتائج النهائية لتقييم الفعالية كالتالي:



تقرير تقييم ورشة عمل (التحديات التي تواجه المنشآت الغذائية والعلفية)

وفيما يلي تحليل لنتائج الاستبيان بالتفصيل:

درجة الرضا عن مكان إقامة ورشة العمل

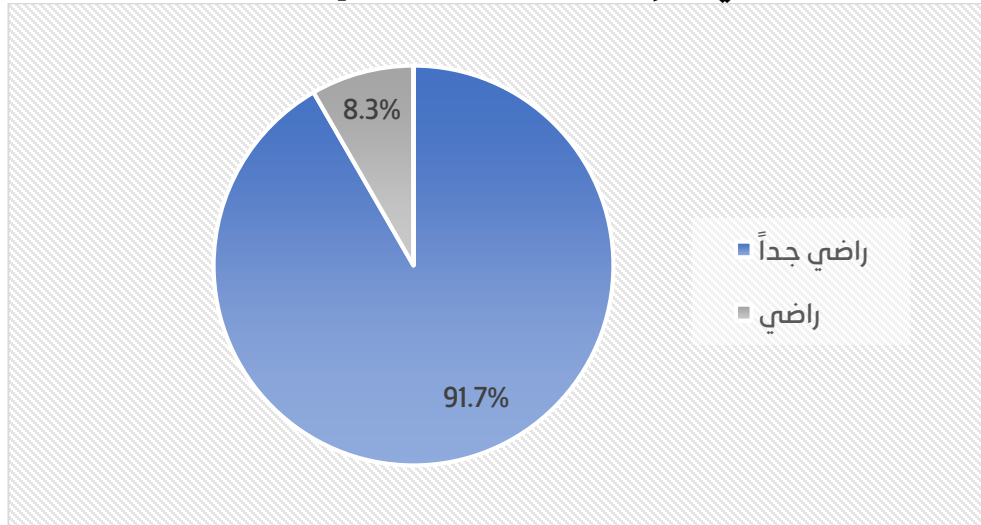
1

بلغت نسبة الرضا عن مكان إقامة ورشة العمل 100% وتوزعت هذه النسبة بين 91.7% راضي جداً بواقع 11 مشارك و8.3% راضي بواقع 1 مشارك، وذلك من المجموع الكلي للعينة البالغة (12) مشارك وهذا ما يوضحه الجدول رقم (1).

الجدول رقم (1). درجة الرضا عن مكان إقامة ورشة العمل

البيان	راضي جداً	راضي	محايد	غير راضي	غير راضي اطلاقاً	المجموع
العدد	11	1	0	0	0	12
النسبة (%)	91.7%	8.3%	0%	0%	0%	100%

الشكل البياني رقم (1). درجة الرضا عن مكان إقامة ورشة العمل



تقرير تقييم ورشة عمل (التحديات التي تواجه المنشآت الغذائية والعلفية)

درجة الرضا عن التجهيزات الصوتية والعروض التقديمية

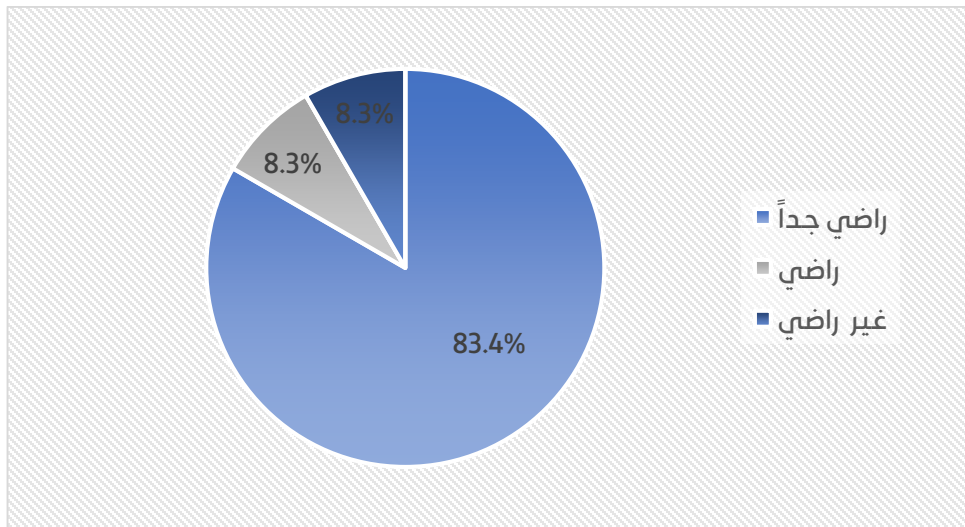
2

بلغت نسبة الرضا عن التجهيزات الصوتية والعروض التقديمية نحو 91.7% وتوزعت هذه النسبة بين 83.4% راضي جداً بواقع 10 مشاركين و8.3% راضي بواقع 1 مشارك، بينما بلغت نسبة عدم الرضا 8% وذلك من المجموع الكلي للعينة البالغة (12) مشارك. وهذا ما يوضحه الجدول رقم (2).

الجدول رقم (2). درجة الرضا عن التجهيزات الصوتية والعروض التقديمية

البيان	راضي جداً	راضي	محايد	غير راضي	غير راضي اطلاقاً	المجموع
العدد	10	1	0	1	0	12
النسبة (%)	83.4%	8.3%	0%	8.3%	0%	100%

الشكل البياني رقم (2). درجة الرضا عن التجهيزات الصوتية والعروض التقديمية



تقرير تقييم ورشة عمل (التحديات التي تواجه المنشآت الغذائية والعلفية)

درجة الرضا عن المتحدثين في مواضيع ورشة العمل

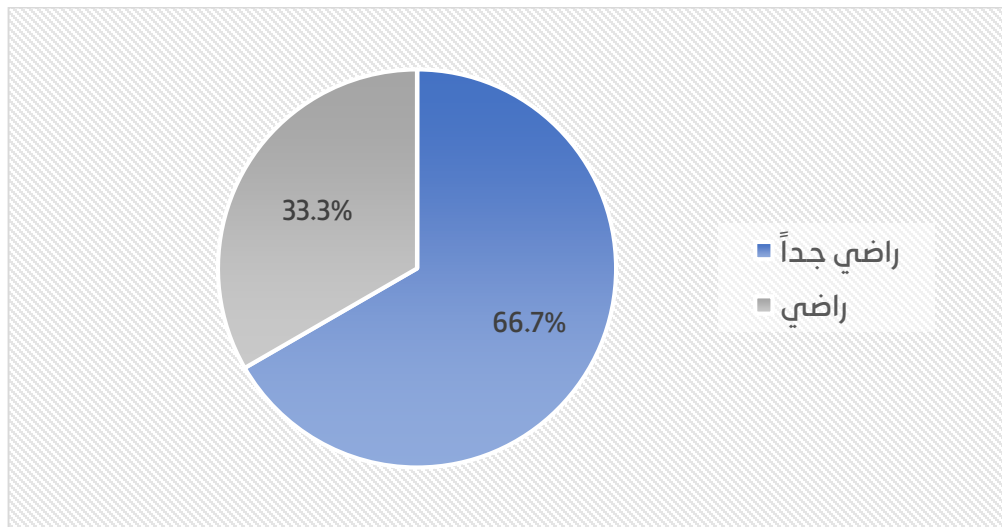
3

بلغت نسبة الرضا عن المتحدثين في مواضيع ورشة العمل 100% وتوزعت هذه النسبة بين 66.7% راضي جداً بواقع 8 مشاركين و33.3% راضي بواقع 4 مشاركين، من المجموع الكلي للعينة البالغة (12) مشارك. وهذا ما يوضحه الجدول رقم (3).

الجدول رقم (3). درجة الرضا عن المتحدثين في مواضيع ورشة العمل

البيان	راضي جداً	راضي	محايد	غير راضي	غير راضي اطلاقاً	المجموع
العدد	8	4	0	0	0	12
النسبة (%)	66.7%	33.3%	0%	0%	0%	100%

الشكل البياني رقم (3). درجة الرضا عن المتحدثين في مواضيع ورشة العمل



تقرير تقييم ورشة عمل (التحديات التي تواجه المنشآت الغذائية والعلفية)

درجة الرضا عن التجاوب مع أسئلة المشاركين

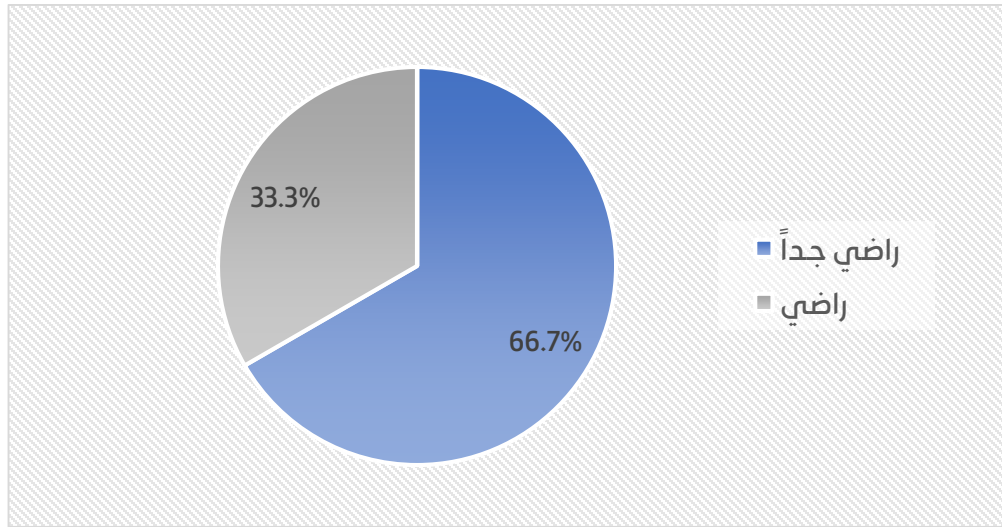
4

بلغت نسبة الرضا عن المتحدثين في مواضيع ورشة العمل 100% وتوزعت هذه النسبة بين 66.7% راضي جداً بواقع 8 مشاركين و33.3% راضي بواقع 4 مشاركين، من المجموع الكلي للعيينة البالغة (12) مشارك. وهذا ما يوضحه الجدول رقم (4).

الجدول رقم (4). درجة الرضا عن التجاوب مع أسئلة المشاركين

البيان	راضي جداً	راضي	محايد	غير راضي	غير راضي اطلاقاً	المجموع
العدد	8	4	0	0	0	12
النسبة (%)	66.7%	33.3%	0%	0%	0%	100%

الشكل البياني رقم (4). درجة الرضا عن التجاوب مع أسئلة المشاركين



تقرير تقييم ورشة عمل (التحديات التي تواجه المنشآت الغذائية والعلفية)

درجة الرضا عن إدارة الوقت للمتحدثين

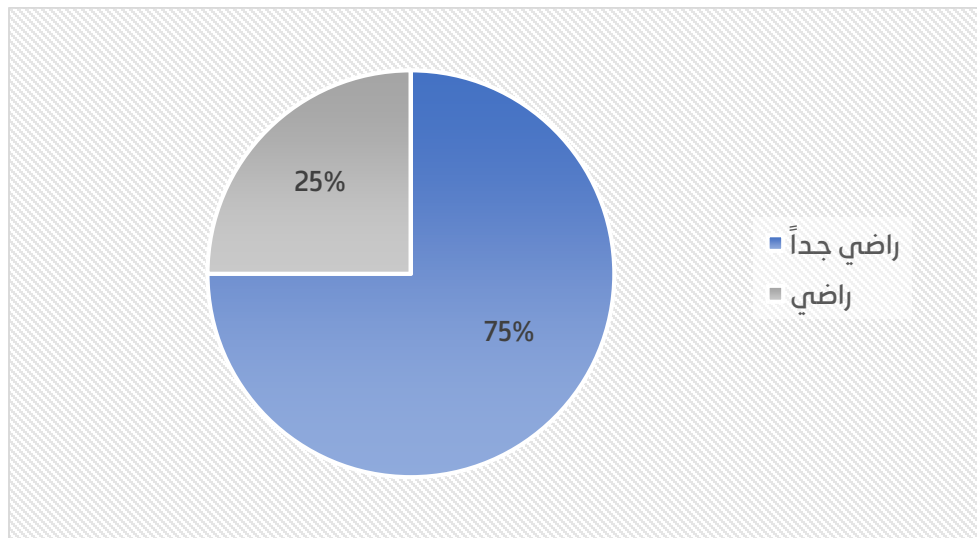
5

بلغت نسبة الرضا عن إدارة الوقت للمتحدثين 100% وتوزعت هذه النسبة بين 75% راضي جداً بواقع 9 مشاركين و25% راضي بواقع 3 مشاركين، من المجموع الكلي للعينة البالغة (12) مشارك. وهذا ما يوضحه الجدول رقم (5).

الجدول رقم (5). درجة الرضا عن إدارة الوقت للمتحدثين

البيان	راضي جداً	راضي	محايد	غير راضي	غير راضي اطلاقاً	المجموع
العدد	9	3	0	0	0	12
النسبة (%)	75%	25%	0%	0%	0%	100%

الشكل البياني رقم (5). درجة الرضا عن إدارة الوقت للمتحدثين



تقرير تقييم ورشة عمل (التحديات التي تواجه المنشآت الغذائية والعلفية)

درجة الرضا عن المعلومات المقدمة في ورشة العمل

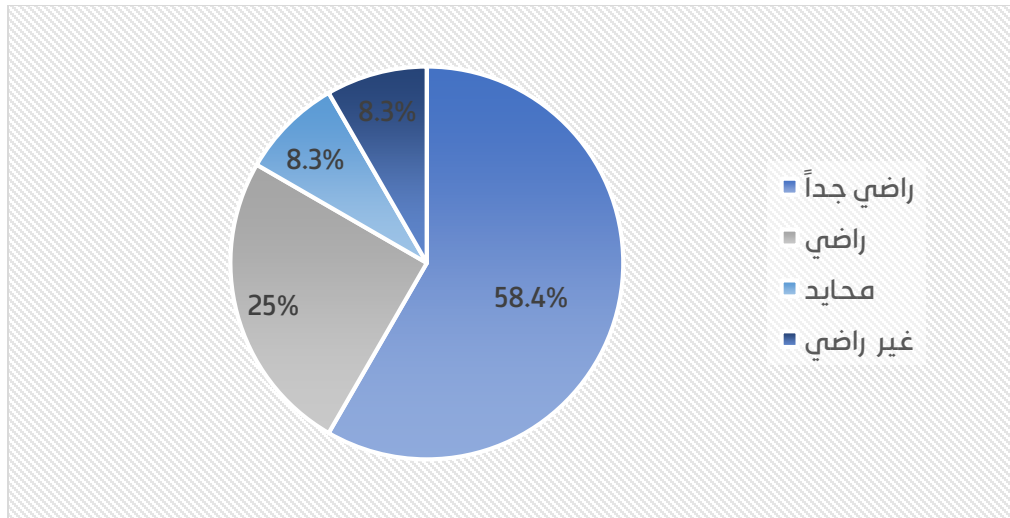
6

بلغت نسبة الرضا عن المعلومات المقدمة في ورشة العمل 83.4% وتوزعت هذه النسبة بين 58.4% راضي جداً بواقع 7 مشاركين و25% راضي بواقع 3 مشاركين، و8.3% عدم الرضا بواقع 1 مشارك، من المجموع الكلي للعينة البالغة (12) مشارك. وهذا ما يوضحه الجدول رقم (6).

الجدول رقم (6). درجة الرضا عن المعلومات المقدمة في ورشة العمل

البيان	راضي جداً	راضي	محايد	غير راضي	غير راضي اطلاقاً	المجموع
العدد	7	3	1	1	0	12
النسبة (%)	58.4%	25%	8.3%	8.3%	0%	100%

الشكل البياني رقم (6). درجة الرضا عن المعلومات المقدمة في ورشة العمل



تقرير تقييم ورشة عمل (التحديات التي تواجه المنشآت الغذائية والعلفية)

درجة الرضا عن الأهداف المتحققة من انعقاد ورشة العمل

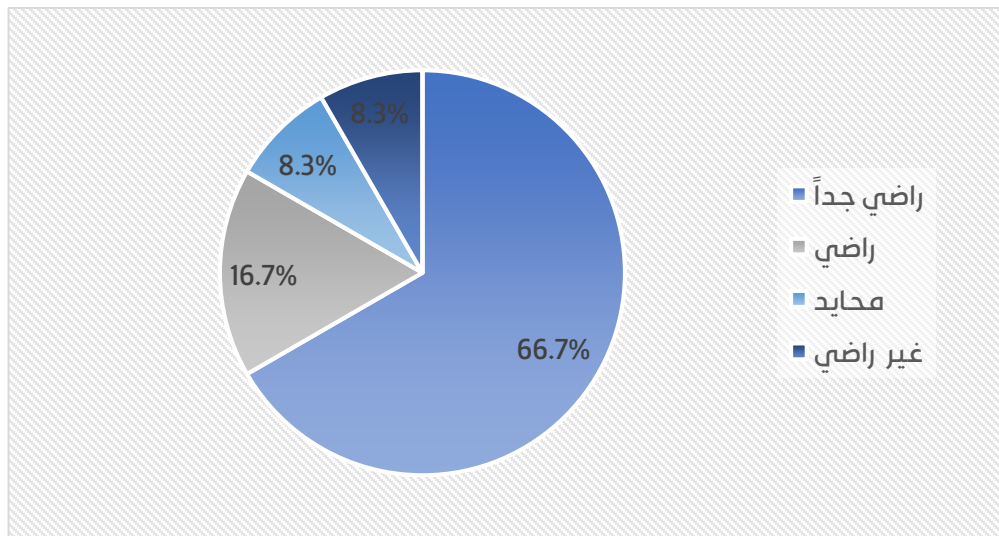
7

بلغت نسبة الرضا عن الأهداف المتحققة من انعقاد ورشة العمل 83.4% وتوزعت هذه النسبة بين 66.7% راضي جداً بواقع 8 مشاركين و16.7% راضي بواقع 2 مشارك، بينما بلغت نسبة عدم الرضا 8.3% بواقع 1 مشارك، من المجموع الكلي للعينة البالغة (12) مشارك. وهذا ما يوضحه الجدول رقم (7).

الجدول رقم (7). درجة الرضا عن الأهداف المتحققة من انعقاد ورشة العمل

البيان	راضي جداً	راضي	محايد	غير راضي	غير راضي اطلاقاً	المجموع
العدد	8	2	1	1	0	12
النسبة (%)	66.7%	16.7%	8.3%	8.3%	0%	100%

الشكل البياني رقم (7). درجة الرضا عن الأهداف المتحققة من انعقاد ورشة العمل



النتائج النهائية لتقييم ورشة عمل (التحديات التي تواجه المنشآت الغذائية والعلفية)

- (1) بلغت نسبة رضا المشاركين عن ورشة عمل (التحديات التي تواجه المنشآت الغذائية والعلفية) نحو 94% وتوزعت هذه النسبة بين راضي جداً بنسبة 72.6% وراضي بنسبة 21.4%.
- (2) بلغت نسبة المحايدين نحو 2.4%.
- (3) بلغت نسبة عدم الرضا 3.6%.
- (4) بلغت نسبة المشاركين الذين يرغبون في دعوتهم لحضور الفعاليات التي تعقدها الغرفة 100% من إجمالي المشاركين.