


# دراسة

## الفرص المتاحة للمصادر السعودية في ظل التطورات الإقليمية وارتفاع أسعار الشحن الملاحي

إعداد: مركز البحوث والمعلومات - غرفة أبها

2024م - 1445هـ



## دراسة الفرص المتاحة للصادرات السعودية في ظل التطورات الإقليمية وارتفاع أسعار الشحن الملاحي

### جدول المحتويات

م	الموضوع
1	الفصل الأول: تطور أسعار الشحن البحري
1-1	تطور أسعار الشحن البحري من الصين للولايات المتحدة وبعض الأسواق الأوروبية.
2-1	أسعار الشحن البحري من المملكة العربية السعودية الى الأسواق الدولية.
2	الفصل الثاني: هيكل الصادرات السعودية
1-2	حجم الصادرات السعودية
2-2	الصادرات النفطية وغير النفطية
3-2	أبرز بنود الصادرات لعام 2022
4-2	الأسواق المستهدفة للصادرات السعودية
3	الفصل الثالث: أبرز الفرص التصديرية بالمنتجات الغير مستغلة للمملكة العربية السعودية
	الصناعات البتروكيماويات - الصناعات الغذائية - الصناعات الهندسية

## دراسة الفرص المتاحة للصادرات السعودية في ظل التطورات الإقليمية وارتفاع أسعار الشحن الملاحي

### مقدمة

أدت التوترات الإقليمية واضطراب حركة الملاحة في البحر الأحمر الى حدوث ارتفاع كبير في أسعار الشحن البحري لكافة الوجهات الدولية ، حيث قامت كبرى شركات الملاحة البحرية بتحويل مساراتها الى رأس الرجاء الصالح بدلاً من قناة السويس التي يمر من خلالها 12 % من حجم التجارة العالمية و27% من حجم حاويات العالم وهو ما ترتب عليه تأخير وصول الشحنات لفترات تصل الى أكثر من 14 يوماً وارتفاع تكاليف الشحن لأكثر من خمسة اضعاف لبعض المسارات البحرية الى جانب ارتفاع تكاليف التأمين على الشحنات وعلاوة المخاطر بنسب ما بين 200% الى 250 % وهو ما يلقي بظلاله على القدرات التصديرية لعدد من الدول الصناعية الكبرى.

### أهمية الدراسة

تستعرض الدراسة فرص المنتجات الصناعية السعودية للنفاد للأسواق الإقليمية والدولية في ظل الازمات الحالية استغلالاً للموقع الجغرافي المتميز للمملكة بانتصافه طرق الملاحة الدولية وكذا استغلالاً للقدرات والامكانيات التصنيعية للمملكة في عدد من القطاعات الصناعية وبحث إمكانية تعزيز تواجد المنتجات السعودية في الأسواق الدولية والمنافسة السعرية لانخفاض تكاليف الشحن لأبرز الأسواق المستهدفة للتصدير والتي سيتم استعراضها في الدراسة بشكل أكثر تفصيلاً.

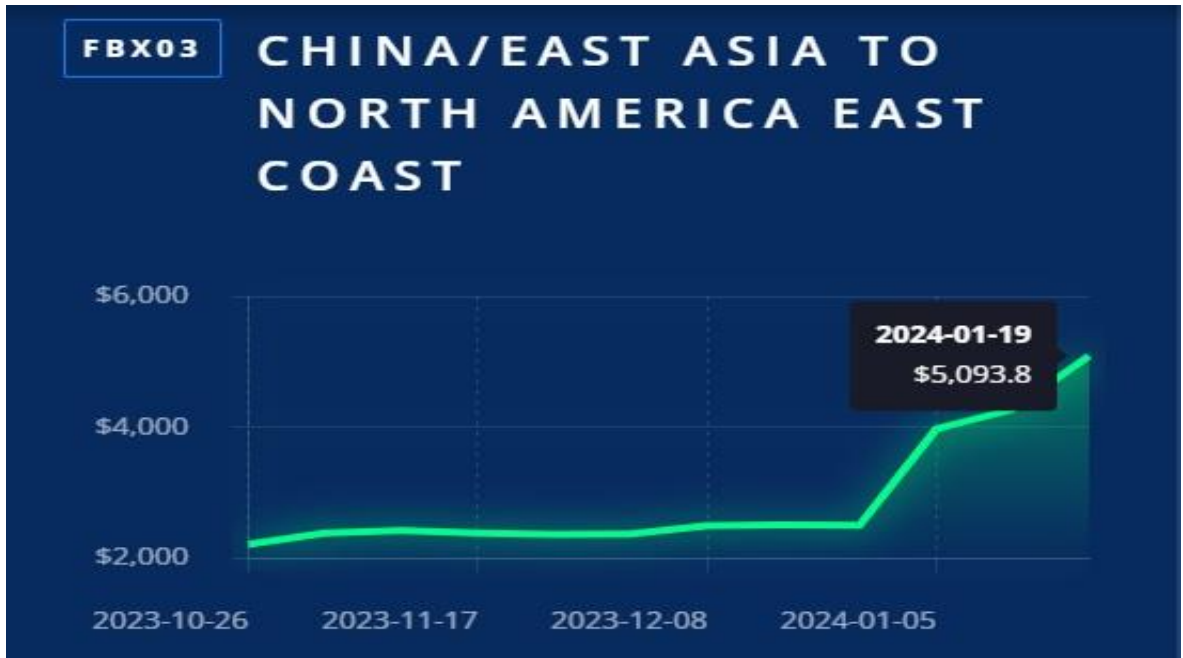
دراسة الفرص المتاحة للصادرات السعودية في ظل التطورات الإقليمية وارتفاع أسعار الشحن الملاحي



## دراسة الفرص المتاحة للصادرات السعودية في ظل التطورات الإقليمية وارتفاع أسعار الشحن الملاحي

### 1-1. تطور أسعار الشحن البحري من الصين للولايات المتحدة وبعض الأسواق الأوروبية:

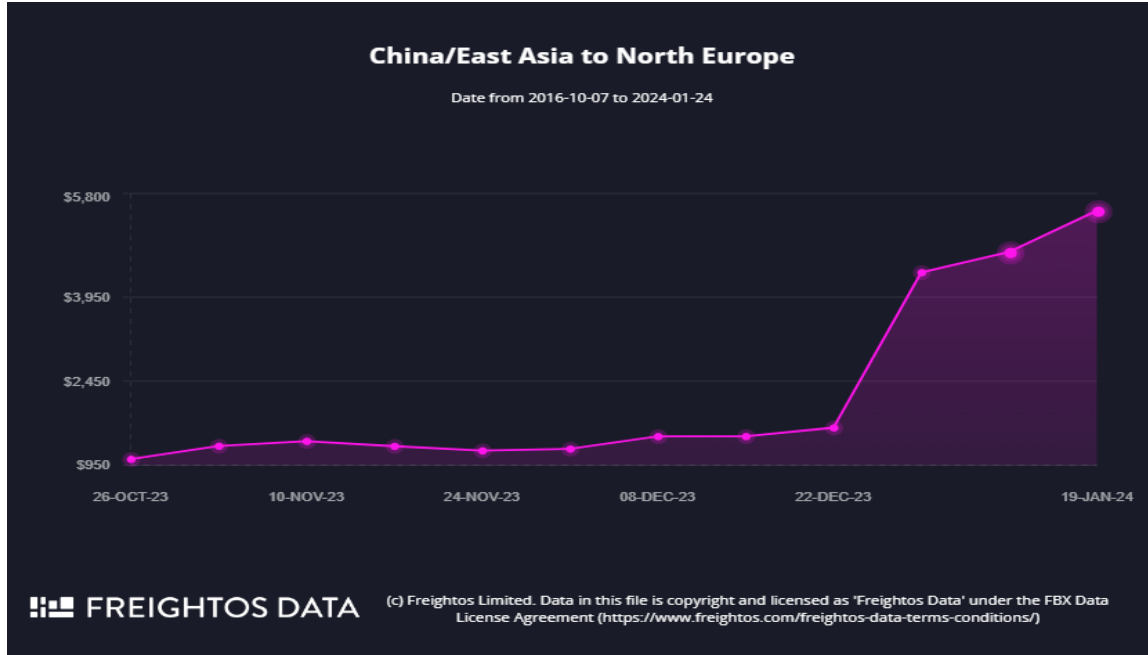
رسم بياني 1  
تطور أسعار الشحن البحري من شرق آسيا الى الساحل الشرقي في الولايات المتحدة في الفترة من اكتوبر 2023 الى يناير 2024



**تعليق:** يوضح الرسم البياني حجم الزيادة الكبيرة في أسعار الشحن البحري من الصين باعتبارها أكبر مصدر بالعالم والذي كانت تتراوح قيمتها 2300 دولار للشاحنة 40 قدم حتى 3/1/2024 وزيادتها الى أكثر من 5000 دولار وذلك للسفن المتجه من الصين الى الساحل الشرقي للولايات المتحدة.

## دراسة الفرص المتاحة للصادرات السعودية في ظل التطورات الإقليمية وارتفاع أسعار الشحن الملاحي

رسم بياني 2  
تطور أسعار الشحن من شرق اسيا الى شمال أوروبا عبر قناة السويس  
في الفترة من اكتوبر 2023 الى يناير 2024



**تعليق:** يوضح الرسم البياني حجم الزيادة الكبيرة في أسعار الشحن البحري والذي كانت تتراوح قيمتها 1200 دولار للشاحنة 40 قدم في أكتوبر 2023 ووصولها الى 5700 دولار في مدة لا تزيد عن 25 يوم وذلك للسفن المتجه من الصين الى شمال أوروبا.

## دراسة الفرص المتاحة للصادرات السعودية في ظل التطورات الإقليمية وارتفاع أسعار الشحن الملاحي

رسم بياني 3  
تطور أسعار الشحن من شرق آسيا الى البحر المتوسط  
خلال الفترة من أكتوبر 2023 الى يناير 2024



**تعليق:** يظهر الرسم البياني حجم الزيادة المضطربة في أسعار الشحن البحري والذي كانت تقدر قيمتها 1200 دولار للشاحنة 40 قدم في أكتوبر 2023 وبداية الارتفاع الكبير منذ 2024/1/3 الى أن بلغت 6700 دولار وذلك للسفن المتجه من الصين الى البحر المتوسط.

## دراسة الفرص المتاحة للصادرات السعودية في ظل التطورات الإقليمية وارتفاع أسعار الشحن الملاحي

### 2-1: أسعار الشحن البحري من المملكة العربية السعودية الى الأسواق الدولية:

اسم الميناء	الميناء المستقبل	تكلفة حاوية 40 قدم
ميناء جدة	ميناء بوردو - فرنسا	1476 دولار
ميناء جدة	ميناء فرانكفورت - ألمانيا	1087 دولار
ميناء جدة	ميناء مومباي - الهند	2447 دولار
ميناء جدة	ميناء مومباسا - كينيا	2141 دولار
ميناء جدة	تاييلاند	2190 دولار
ميناء جدة	بلجيكا	2931 دولار
ميناء جدة	ميناء جبل على - الامارات	1500 دولار
ميناء جدة	ميناء فالينسيا - اسبانيا	3481 دولار
ميناء جدة	ميناء العين السخنة - مصر	751 دولار
ميناء الدمام	ميناء شنغهاي - الصين	1942 دولار

ملاحظة: الأسعار متغيرة بشكل لحظي

يتضح من العرض السابق أثر التوترات الإقليمية على أسعار الشحن نتيجة تغيير عدد كبير من شركات الشحن البحري لمساراتها من البحر الاحمر الى طريق رأس الرجاء الصالح وخاصة تلك الشحنات الواردة من دول شرق اسيا وبالأخص الصين والتي تعد أكبر مصدر على مستوى العالم (3.5 ترليون دولار) وهو ما تسبب في حدوث زيادة كبيرة في أسعار الشحن الملاحي الدولي وكذلك ارتفاع تكاليف التأمين على البضائع ولكن يظل الاثر الأكثر خطورة هو تأخير وصول الشحنات لوجهاتها وهو ما سياترك أثره على سلاسل الامداد العالمية ويدخل دول العالم في دورة أخرى من ارتفاع مستويات التضخم .  
ونظراً للموقع الجغرافي المتميز للمملكة وتوسطها قارات العالم وتنوع الموانئ البحرية بها فقد ساعد ذلك وبشكل كبير على تخطي اثار الازمة الطارئة وعدم تأثرها مقارنة بالعديد من دول العالم وهو ما يظهر جلياً في أسعار الشحن الملاحي للوجهات الدولية المختلفة في قارات العالم كما هو موضح بالجدول أعلاه.



دراسة الفرص المتاحة للصادرات السعودية في ظل التطورات الإقليمية وارتفاع أسعار الشحن الملاحي



**الفصل الثاني:  
هيكل الصادرات  
السعودية**

## دراسة الفرص المتاحة للصادرات السعودية في ظل التطورات الإقليمية وارتفاع أسعار الشحن الملاحي

### 1-2: حجم الصادرات السعودية للعالم:

2022	2021	2020
411 مليار دولار	276 مليار دولار	185.6 مليار دولار

### 2-2: الصادرات النفطية وغير النفطية:

259 مليار دولار	إجمالي الصادرات النفطية لعام 2022
152 مليار دولار	إجمالي الصادرات الغير نفطية لعام 2022

14% ترتيب 63 عالمياً	نسبة الصادرات الغير نفطية من الناتج المحلي الإجمالي
115 عالمياً	الترتيب في مؤشر نسبة الصادرات الصناعية الى إجمالي صادرات المملكة

## دراسة الفرص المتاحة للصادرات السعودية في ظل التطورات الإقليمية وارتفاع أسعار الشحن الملاحي

### 3-2: أبرز بنود الصادرات لعام 2022:

القيمة	المنتج	كود المنتج
327,009,744	وقود معدني، زيوت معدنية ومنتجات تقطيرها؛ مواد قارية؛ شموع معدنية	27
23,147,131	لدائن ومصنوعاتها	39
16,209,830	منتجات كيميائية عضوية	29
7,318,212	أسمدة	31
3,735,745	ملاحة بحرية أو نهريّة	89
3,223,343	منتجات كيميائية غير عضوية؛ مركبات عضوية أو غير عضوية من معادن ثمينّة	28
2,951,825	ألومينيوم ومصنوعاته	76
2,670,994	آلات وأجهزة ومعدات كهربائية وأجزاؤها؛ أجهزة تسجيل وإذاعة الصوت، أجهزة تسجيل وإذاعة الصوت والصورة	85
2,392,040	ومراجل وآلات وأجهزة وأدوات آلية وأجزاؤها	84
2,079,180	نحاس ومصنوعاته	74
1,767,736	منتجات كيميائية متنوّعة	38
1,524,091	لؤلؤ طبيعي أو مستنبت وأحجار كريمة أو شبه كريمة ومعادن ثمينّة ومعادن عادية مكسوة أو ملبسة بقشرة	71
1,518,095	عربات سيارة، جرارات، دراجات وعربات أرضية أخرى، أجزاءها	87
1,097,314	ألبان ومنتجات صناعة الألبان، بيض طيور، عسل طبيعي، منتجات صالحة للأكل من أصل حيواني	4
1,048,385	مصنوعات من حديد صب (زهر) أو حديد أو صلب (فولاذ)	73
956,731	حديد صب (زهر) وحديد و صلب (فولاذ)	72

القيم بالألف دولار

## دراسة الفرص المتاحة للصادرات السعودية في ظل التطورات الإقليمية وارتفاع أسعار الشحن الملاحي

### 4-2: الأسواق المستهدفة للصادرات السعودية:

م	الدولة	حجم الفرص التصديرية الغير مستغلة
1	الصين	9.5 مليار دولار
2	الهند	4.2 مليار دولار
3	الامارات	2.2 مليار دولار
4	الولايات المتحدة	2 مليار دولار
5	تركيا	1.9 مليار دولار
6	فيتنام	1.8 مليار دولار
7	بلجيكا	1.3 مليار دولار
8	ماليزيا	1.2 مليار دولار
9	تايلاند	1.1 مليار دولار
10	مصر	965 مليون دولار
11	بنجلاديش	895 مليون دولار
12	كوريا الجنوبية	860 مليون دولار
13	سنغافورة	858 مليون دولار
14	اسبانيا	836 مليون دولار
15	اندونيسيا	729 مليون دولار
16	اليابان	683 مليون دولار
17	سويسرا	671 مليون دولار
18	إيطاليا	661 مليون دولار
19	باكستان	478 مليون دولار
20	الكويت	418 مليون دولار
<b>الإجمالي</b>		<b>33.2 مليار دولار</b>

دراسة الفرص المتاحة للصادرات السعودية في ظل التطورات الإقليمية وارتفاع أسعار الشحن الملاحي

**الفصل الثالث:**

**أبرز الفرص التصديرية  
الغير مستغلة للمملكة  
العربية السعودية  
(المنتجات)**



## دراسة الفرص المتاحة للصادرات السعودية في ظل التطورات الإقليمية وارتفاع أسعار الشحن الملاحي

390210				
البيولي بروبيلين				
حجم الطلب العالمي	إجمالي حجم الفرص التصديرية الغير مستغلة	نسبة الصادرات الفعلية للامكانيات المتاحة	حجم الصادرات الفعلية للمملكة	الامكانيات التصديرية المتاحة
30 مليار دولار	4 مليار دولار	60%	6 مليار دولار	9.9 مليار دولار
		<b>حجم الفرص التصديرية الغير مستغلة</b>	<b>الأسواق الرئيسية المتاح للمملكة التصدير لها</b>	
		1.1 مليار دولار	الصين	
		403 مليون دولار	الهند	
		310 مليون دولار	فيتنام	
		287 مليون دولار	تركيا	
		209 مليون دولار	بنجلاديش	
		157 مليون دولار	باكستان	
		151 مليون دولار	الامارات	
		104 مليون دولار	اندونيسيا	
		76 مليون دولار	اسبانيا	
		74 مليون دولار	بلجيكا	
		67 مليون دولار	ماليزيا	
		66 مليون دولار	الولايات المتحدة	
		64 مليون دولار	نيجيريا	
57 مليون دولار	البرتغال			
53 مليون دولار	إيطاليا			
<b>أقصى قيمة تصديرية غير مستغلة للمنافسين</b>			<b>أبرز المصدرين المنافسين الرئيسيين للمملكة في السوق الدولي</b>	
1.3 مليار دولار			الامارات	
1.3 مليار دولار			كوريا الجنوبية	
1.3 مليار دولار			المانيا	
1.2 مليار دولار			الولايات المتحدة	
1 مليار دولار			سنغافورة	

### تعليق:

يتضح من البيانات اعلاه حجم الفرص التصديرية الكبيرة للمملكة من البيولي بروبيلين لدول العالم وبالأخص للصين والهند وفيتنام وتركيا وذلك مقارنة مع القدرة التصديرية لباقي الدول المنافسة للمملكة في السوق الدولي وعلى رأسها الامارات وكوريا الجنوبية وألمانيا

## دراسة الفرص المتاحة للصادرات السعودية في ظل التطورات الإقليمية وارتفاع أسعار الشحن الملاحي

		390120	البولي إيثيلين وزن أكثر من 0.94	
حجم الطلب العالمي	إجمالي حجم الفرص التصديرية الغير مستغلة	نسبة الصادرات الفعلية للمملكة للامكانيات المتاحة	حجم الصادرات الفعلية للمملكة	الامكانيات التصديرية المتاحة
		55%	5.1 مليار دولار	9.2 مليار دولار
		حجم الفرص التصديرية الغير مستغلة	الأسواق الرئيسية المتاحة للمملكة التصدير لها	
		1.6 مليار دولار	الصين	
		272 مليون دولار	الهند	
		247 مليون دولار	فيتنام	
		199 مليون دولار	مصر	
		183 مليون دولار	الامارات	
		141 مليون دولار	بلجيكا	
		114 مليون دولار	اسبانيا	
		93 مليون دولار	تركيا	
		85 مليون دولار	استراليا	
		80 مليون دولار	الولايات المتحدة	
		74 مليون دولار	إيطاليا	
		65 مليون دولار	بنجلاديش	
		51 مليون دولار	ماليزيا	
		46 مليون دولار	الجزائر	
الفرص التصديرية الغير مستغلة للمنافسين			أبرز المصدرين المنافسين الرئيسيين للمملكة في السوق الدولي	
		3 مليار دولار	الولايات المتحدة	
		1.6 مليار دولار	الامارات	
		1.4 مليار دولار	ايران	
		1.2 مليار دولار	المانيا	
		942 مليون دولار	كوريا الجنوبية	
		914 مليون دولار	تايلاند	

### تعليق:

يتضح من البيانات اعلاه حجم الفرص التصديرية الكبيرة للمملكة من البولي إيثيلين وزن أكثر من 0.94 لدول العالم وبالأخص للصين والهند ومصر وفيتنام والامارات وذلك مقارنة مع القدرة التصديرية لباقي الدول المنافسة للمملكة في السوق الدولي وعلى رأسها الولايات المتحدة والامارات وايران.

## دراسة الفرص المتاحة للصادرات السعودية في ظل التطورات الإقليمية وارتفاع أسعار الشحن الملاحي

		390110		البولي ايثيلين وزن أقل من 0.94	
حجم الطلب العالمي	اجمالي حجم الفرص التصديرية الغير مستغلة	نسبة الصادرات الفعلية للمملكة بالنسبة للامكانيات	حجم الصادرات الفعلية للمملكة	الامكانيات التصديرية المتاحة	
		53%	5 مليار دولار	9.2 مليار دولار	
		<b>حجم الفرص التصديرية الغير مستغلة</b>	<b>الأسواق الرئيسية المتاحة للمملكة التصدير لها</b>		
		1.5 مليار دولار	الصين		
		359 مليون دولار	فيتنام		
		332 مليون دولار	الهند		
		280 مليون دولار	الامارات		
		159 مليون دولار	مصر		
		113 مليون دولار	بلجيكا		
		111 مليون دولار	بنجلاديش		
		96 مليون دولار	إيطاليا		
		94 مليون دولار	تايوان		
		85 مليون دولار	اسبانيا		
		85 مليون دولار	تركيا		
		55 مليون دولار	البرازيل		
		54 مليون دولار	باكستان		
<b>الفرص التصديرية الغير مستغلة للمنافسين</b>			<b>أبرز المصدرين المنافسين الرئيسيين للمملكة في السوق الدولي</b>		
		2.3 مليار دولار	الولايات المتحدة		
		1.3 مليار دولار	هولندا		
		1.2 مليار دولار	بلجيكا		
		1.1 مليار دولار	المانيا		
		897 مليون دولار	ايران		
		863 مليون دولار	قطر		

**تعليق:** يتضح من البيانات اعلاه حجم الفرص التصديرية الكبيرة للمملكة من البولي ايثيلين وزن أقل من 0.94 لدول العالم وبالأخص للصين وفيتنام والهند والامارات ومصر وبلجيكا وذلك مقارنة مع القدرة التصديرية لباقي الدول المنافسة للمملكة في السوق الدولي وعلى رأسها الولايات المتحدة وهولندا وبلجيكا.



## دراسة الفرص المتاحة للصادرات السعودية في ظل التطورات الإقليمية وارتفاع أسعار الشحن الملاحي

		بوليصة الإيثيلين 3901		
حجم الطلب العالمي	إجمالي حجم الفرص التصديرية الغير مستغلة	نسبة الصادرات الفعلية للمملكة بالنسبة لاهكائيات	حجم الصادرات الفعلية للمملكة	الاهكائيات التصديرية المتاحة
		62%	1.8 مليار دولار	2.9 مليار دولار
		حجم الفرص التصديرية الغير مستغلة	الأسواق الرئيسية المتاحة للمملكة التصدير لها	
		430 مليون دولار	الصين	
		131 مليون دولار	الهند	
		86 مليون دولار	الامارات	
		70 مليون دولار	بلجيكا	
		59 مليون دولار	ماليزيا	
		45 مليون دولار	فيتنام	
		35 مليون دولار	الولايات المتحدة	
		34 مليون دولار	اسبانيا	
		31 مليون دولار	البرازيل	
		35 مليون دولار	تركيا	
الفرص التصديرية الغير مستغلة للمنافسين		أبرز المصدرين المنافسين الرئيسيين للمملكة في السوق الدولي		
	3.4 مليار دولار	الولايات المتحدة		
	2.2 مليار دولار	سنغافورة		
	1.5 مليار دولار	كندا		
	812 مليون دولار	تايلاند		
	614 مليون دولار	هولندا		
	452 مليون دولار	بلجيكا		

تعليق:

يتضح من البيانات اعلاه حجم الفرص التصديرية الكبيرة للمملكة من بوليصة الإيثيلين لدول العالم وبالأخص للصين والهند والامارات وبلجيكا و ماليزيا وفيتنام والولايات المتحدة وذلك مقارنة مع القدرة التصديرية لباقي الدول المنافسة للمملكة في السوق الدولي والصيني الذي يعد اكبر مستورد بالعالم لهذا البند.

## دراسة الفرص المتاحة للصادرات السعودية في ظل التطورات الإقليمية وارتفاع أسعار الشحن الملاحي

		إيثيلين جليكول		
		290531		
حجم الطلب العالمي	اجمالي حجم الفرص التصديرية الاغير مستغلة	نسبة الصادرات الفعلية للمملكة بالنسبة للاهكائيات	حجم الصادرات الفعلية للمملكة	الاهكائيات التصديرية المتاحة
		62%	2.6 مليار دولار	4.2 مليار دولار
		حجم الفرص التصديرية الاغير مستغلة	الأسواق الرئيسية المتاحة للمملكة التصدير لها	
8.8 مليار دولار	1.7 مليار دولار	946 مليون دولار	الصين	
		173 مليون دولار	الهند	
		139 مليون دولار	بلجيكا	
		112 مليون دولار	تركيا	
		75 مليون دولار	مصر	
		47 مليون دولار	فيتنام	
		29 مليون دولار	عمان	
		27 مليون دولار	باكستان	
الفرص التصديرية الاغير مستغلة للمنافسين			أبرز المصدرين المنافسين الرئيسيين للمملكة في السوق الدولي	
754 مليون دولار			الولايات المتحدة	
680 مليون دولار			الكويت	
663 مليون دولار			ايران	
526 مليون دولار			سنغافورة	
257 مليون دولار			كندا	

### تعليق:

يتضح من البيانات اعلاه حجم الفرص التصديرية الكبيرة للمملكة من إيثيلين جليكول لدول العالم وبالأخص للصين والهند وبلجيكا وتركيا ومصر وذلك مقارنة مع القدرة التصديرية لباقي الدول المنافسة للمملكة في السوق الدولي وعلى رأسها الولايات المتحدة والكويت.

## دراسة الفرص المتاحة للصادرات السعودية في ظل التطورات الإقليمية وارتفاع أسعار الشحن الملاحي

		اليوريا		
		310210		
حجم الطلب العالمي	حجم الفرص التصديرية الغير مستغلة	نسبة الصادرات الفعلية للمملكة بالنسبة للامكانيات	حجم الصادرات الفعلية للمملكة	الامكانيات التصديرية المتاحة
		60%	2 مليار دولار	3.3 مليار دولار
		<b>حجم الفرص التصديرية الغير مستغلة</b>	<b>الأسواق الرئيسية المتاحة للمملكة التصدير لها</b>	
		673 مليون دولار	الهند	
		159 مليون دولار	تركيا	
		128 مليون دولار	البرازيل	
		46 مليون دولار	موزمبيق	
		36 مليون دولار	بلجيكا	
		31 مليون دولار	اسبانيا	
		31 مليون دولار	نيجيريا	
		31 مليون دولار	المملكة المتحدة	
			<b>أبرز المصدرين المنافسين الرئيسيين للمملكة في السوق الدولي</b>	
			قطر	
			سلطنة عمان	
			الصين	
			مصر	
			روسيا	
			الجزائر	
			ماليزيا	
			اندونيسيا	

### تعليق:

يتضح من البيانات اعلاه حجم الفرص التصديرية الكبيرة للمملكة من اليوريا لدول العالم وبالأخص للهند وتركيا والبرازيل وموزمبيق وبلجيكا وذلك مقارنة مع القدرة التصديرية لباقي الدول المنافسة للمملكة في السوق الدولي وعلى رأسها قطر وسلطنة عمان والصين ومصر.

## دراسة الفرص المتاحة للصادرات السعودية في ظل التطورات الإقليمية وارتفاع أسعار الشحن الملاحي

		الاميثانول		
		290511		
حجم الطلب العالمي	اجمالي حجم الفرص التصديرية الغير مستغلة	نسبه الصادرات الفعلية للمملكة بالنسبة للامكانيات	حجم الصادرات الفعلية للمملكة	الام كانيات التصديرية المتاحة
		42%	1.6 مليار دولار	3.2 مليار دولار
		<b>حجم الفرص التصديرية الغير مستغلة</b>	<b>الأسواق الرئيسية المتاحة للمملكة التصدير لها</b>	
12 مليار دولار	1.8 مليار دولار	841 مليون دولار	الصين	
		165 مليون دولار	هولندا	
		123 مليون دولار	كوريا الجنوبية	
		119 مليون دولار	الهند	
		70 مليون دولار	بلجيكا	
		65 مليون دولار	ماليزيا	
		53 مليون دولار	الولايات المتحدة	
<b>الفرص التصديرية الغير مستغلة للمنافسين</b>			<b>أبرز المصدرين المنافسين الرئيسيين للمملكة في السوق الدولي</b>	
	962 مليون دولار	سلطنة عمان		
	791 مليون دولار	الولايات المتحدة		
	593 مليون دولار	ايران		
	561 مليون دولار	روسيا		
	444 مليون دولار	هولندا		
	413 مليون دولار	ماليزيا		
	343 مليون دولار	قطر		

### تعليق:

يتضح من البيانات اعلاه حجم الفرص التصديرية الكبيرة للمملكة من اليوريا لدول العالم وبالأخص لدول الصين ، هولندا ، كوريا الجنوبية ، الهند وبلجيكا وذلك مقارنة مع الفرص التصديرية الغير مستغلة لباقي الدول المنافسة للمملكة في السوق الدولي وعلى رأسها سلطنة عمان والولايات المتحدة وايران.

## دراسة الفرص المتاحة للصادرات السعودية في ظل التطورات الإقليمية وارتفاع أسعار الشحن الملاحي

		الذهب		
		290511		
حجم الطلب العالمي	حجم الفرص التصديرية الغير مستغلة	نسبة الصادرات الفعلية للمملكة بالنسبة للامكانيات	حجم الصادرات الفعلية للمملكة	الامكانيات التصديرية المتاحة
		38%	1.2 مليار دولار	3 مليار دولار
		حجم الفرص التصديرية الغير مستغلة	الأسواق الرئيسية المتاحة للمملكة التصدير لها	
308 مليار دولار	1.9 مليار دولار	483 مليون دولار	سويسرا	
		472 مليون دولار	الصين	
		179 مليون دولار	تركيا	
		136 مليون دولار	هونغ كونج	
		107 مليون دولار	تاييلاند	
		93 مليون دولار	سنغافورة	
		88 مليون دولار	الهند	
		60 مليون دولار	الولايات المتحدة	
		38 مليون دولار	إيطاليا	
الفرص التصديرية الغير مستغلة للمنافسين			أبرز المصدرين المنافسين الرئيسيين للمملكة في السوق المحلي	
	27 مليار دولار	الامارات		
	26 مليار دولار	سويسرا		
	22 مليار دولار	الولايات المتحدة		
	8.6 مليار دولار	هونغ كونج		
	6.6 مليار دولار	تاييلاند		
	6.4 مليار دولار	اليابان		
	5.3 مليار دولار	غانا		
<b>تعليق:</b>				
يتضح من البيانات اعلاه حجم الفرص التصديرية الكبيرة للمملكة من الذهب لدول العالم وبالأخص لدول سويسرا، الصين، تركيا، هونغ كونج، تاييلاند وسنغافورة وتعد الامارات وسويسرا والولايات المتحدة وهونغ كونج وتاييلاند من أبرز الدول التي تمتلك امكانيات تصديرية غير مستغلة.				

## دراسة الفرص المتاحة للصادرات السعودية في ظل التطورات الإقليمية وارتفاع أسعار الشحن الملاحي

281410 الامونيا الالامائية				
حجم الطلب العالمي	اجمالي حجم الفرص التصديرية الغير مستغلة	نسبة الصادرات الفعلية للمملكة بالنسبة للامكانيات	حجم الصادرات الفعلية للمملكة	الامكانيات التصديرية المتاحة
10 مليار دولار	1.4 مليار دولار	48%	1.5 مليار دولار	2.8 مليار دولار
		حجم الفرص التصديرية الغير مستغلة	الأسواق الرئيسية المتاحة للمملكة التصدير لها	
		389 مليون دولار	الهند	
		244 مليون دولار	المغرب	
		138 مليون دولار	تركيا	
		114 مليون دولار	بلجيكا	
		65 مليون دولار	الصين	
58 مليون دولار	الأردن			
الفرص التصديرية الغير مستغلة للمنافسين			أبرز المصدرين المنافسين الرئيسيين للمملكة في السوق الدولي	
807 مليون دولار			اندونيسيا	
774 مليون دولار			روسيا	
525 مليون دولار			ترنناد و توباجو	
456 مليون دولار			الجزائر	
451 مليون دولار			قطر	
373 مليون دولار			مصر	

تعليق:

يتضح من البيانات اعلاه وجود فرص تصديرية قوية للمملكة من الامونيا الالامائية لعدد من الدول على رأسها الهند والمغرب وتركيا وتعد اندونيسيا وروسيا وترنناد وتوباجو من أبرز الدول المنافسة التي تمتلك امكانيات تصديرية غير مستغلة.

## دراسة الفرص المتاحة للصادرات السعودية في ظل التطورات الإقليمية وارتفاع أسعار الشحن الملاحي

		البلح		
		80410		
حجم الطلب العالمي	إجمالي حجم الفرص التصديرية الغير مستغلة	نسبة الصادرات الفعلية للمملكة بالنسبة للإمكانات	حجم الصادرات الفعلية للمملكة	الامكانيات التصديرية المتاحة
		37%	298 مليون دولار	735 مليون دولار
		حجم الفرص التصديرية الغير مستغلة	الأسواق الرئيسية المتاحة للمملكة التصدير لها	
2.1 مليار دولار	461 مليون دولار	102 مليون دولار	الامارات	
		91 مليون دولار	الهند	
		41 مليون دولار	بنجلاديش	
		34 مليون دولار	ماليزيا	
		33 مليون دولار	اندونيسيا	
		32 مليون دولار	المغرب	
		11 مليون دولار	اليمن	
		11 مليون دولار	الولايات المتحدة	
الفرص التصديرية الغير مستغلة للمنافسين		أبرز المصدرين المنافسين الرئيسيين للمملكة في السوق الدولي		
470 مليون دولار		الامارات		
243 مليون دولار		تونس		
212 مليون دولار		ايران		
152 مليون دولار		مصر		
152 مليون دولار		إسرائيل		
89 مليون دولار		المغرب		

### تعليق:

يتضح من البيانات اعلاه حجم الفرص التصديرية الكبيرة للمملكة من البلح لدول العالم وبالأخص لدول الهند ، بنجلاديش ، ماليزيا ، اندونيسيا والمغرب وتعد الامارات ، تونس ، ايران ، مصر وإسرائيل من أبرز الدول المنافسة التي تمتلك امكانيات تصديرية غير مستغلة.

## دراسة الفرص المتاحة للصادرات السعودية في ظل التطورات الإقليمية وارتفاع أسعار الشحن الملاحي

منتجات الاجبان 40630				
حجم الطلب العالمي	اجمالي حجم الفرص التصديرية الغير مستغلة	نسبة الصادرات الفعلية للمملكة بالنسبة للامكانيات	حجم الصادرات الفعلية للمملكة	الامكانيات التصديرية المتاحة
		47%	163 مليون دولار	342 مليون دولار
		حجم الفرص التصديرية الغير مستغلة	الأسواق الرئيسية المتاحة للمملكة التصدير لها	
3.1 مليار دولار	180 مليون دولار	29 مليون دولار	الامارات	
		18 مليون دولار	الكويت	
		15 مليون دولار	العراق	
		14 مليون دولار	اليمن	
		12 مليون دولار	سنغافورة	
		11 مليون دولار	ماليزيا	
الفرص التصديرية الغير مستغلة للمنافسين			أبرز المصدرين للمملكة في الأسواق الدولية	
263 مليون دولار			فرنسا	
221 مليون دولار			البحرين	
217 مليون دولار			المانيا	
183 مليون دولار			مصر	
159 مليون دولار			بلجيكا	
126 مليون دولار			بولندا	

تعليق:

يتضح من البيانات اعلاه حجم الفرص التصديرية الكبيرة للمملكة من منتجات الاجبان لدول العالم وبالأخص لدول الامارات والكويت والعراق واليمن وسنغافورة وتعد دول فرنسا والبحرين وألمانيا ومصر من أبرز الدول المنافسة التي تمتلك امكانيات تصديرية غير مستغلة.



## دراسة الفرص المتاحة للصادرات السعودية في ظل التطورات الإقليمية وارتفاع أسعار الشحن الملاحي

		المستلزمات الصحية		
		961900		
حجم الطلب العالمي	إجمالي حجم الفرص التصديرية الغير مستغلة	نسبة الصادرات الفعلية للمملكة بالنسبة للامكانيات	حجم الصادرات الفعلية للمملكة	الامكانيات التصديرية المتاحة
		56%	284 مليون دولار	445 مليون دولار
16 مليار دولار	197 مليون دولار	حجم الفرص التصديرية الغير مستغلة	الأسواق الرئيسية المتاحة للمملكة التصدير لها	
		26 مليون دولار	الصين	
		14 مليون دولار	استراليا	
		13 مليون دولار	الولايات المتحدة	
		9.2 مليون دولار	البحرين	
		6.3 مليون دولار	كينيا	
الفرص التصديرية الغير مستغلة للمنافسين			أبرز المصدرين المنافسين الرئيسيين للمملكة في السوق المحلي	
983 مليون دولار			تركيا	
929 مليون دولار			الصين	
721 مليون دولار			المانيا	
525 مليون دولار			اليابان	
تعليق:				
يتضح من البيانات اعلاه حجم الفرص التصديرية للمملكة من المستلزمات الصحية وبالأخص لعدد من الدول المجاورة مثل كينيا والبحرين هذا ويمكن فتح أسواق تصديرية لدول افريقية اخرى من خلال كينيا وتعد دول تركيا من أبرز الدول المنافسة التي تمتلك امكانيات تصديرية غير مستغلة.				

## دراسة الفرص المتاحة للصادرات السعودية في ظل التطورات الإقليمية وارتفاع أسعار الشحن الملاحي

		الكابلات		
		854420		
حجم الطلب العالمي	اجمالي حجم الفرص التصديرية الغير مستغلة	نسبة الصادرات الفعلية للمملكة بالنسبة للامكانيات	حجم الصادرات الفعلية للمملكة	الامكانيات التصديرية المتاحة
		39%	279 مليون دولار	707 مليون دولار
5.8 مليار دولار	429 مليون دولار	حجم الفرص التصديرية الغير مستغلة	الأسواق الرئيسية المتاحة للمملكة التصدير لها	
		88 مليون دولار	الامارات	
		50 مليون دولار	الكويت	
		38 مليون دولار	الولايات المتحدة	
		33 مليون دولار	الصين	
		17 مليون دولار	ماليزيا	
الفرص التصديرية الغير مستغلة للمنافسين		أبرز المصدرين المنافسين الرئيسيين للمملكة في السوق المحلي		
1 مليار دولار		الصين		
323 مليون دولار		الولايات المتحدة		
226 مليون دولار		فيتنام		
205 مليون دولار		المانيا		
153 مليون دولار		تركيا		
128 مليون دولار		اسبانيا		
119 مليون دولار		مصر		

### تعليق:

يتضح من البيانات اعلاه وجود فرص تصديرية للمملكة من الكابلات لعدد من الدول على رأسها الامارات والكويت وتعد الصين والولايات المتحدة وفيتنام من أبرز الدول المنافسة التي تمتلك امكانيات تصديرية غير مستغلة.

## دراسة الفرص المتاحة للصادرات السعودية في ظل التطورات الإقليمية وارتفاع أسعار الشحن الملاحي

### خاتمة وتوصيات

بتحليل بنود الصادرات السعودية والامكانيات المتاحة والفرص الغير مستغلة في الأسواق الدولية يتضح انها تقدر بـ 33.2 مليار دولار يمكن اضافتها الى 152 مليار دولار هو إجمالي الصادرات الغير النفطية حالياً كما يتضح وجود عدد كبير من المنتجات التي يمكن جذب استثمارات محلية ودولية من خلال توطين صناعتها في المملكة وبمنطقة عسير وذلك بهدف التصدير استغلالاً للتطورات الدولية الحالية واضطراب حركة النقل البحري في باب المنذب وإمكانية نفاذ المنتجات السعودية للأسواق الإقليمية والدولية والاستفادة من القرب الجغرافي لهذه الأسواق وانخفاض تكلفة الشحن وسرعة الوصول لهذه الدول مقارنة بدول أخرى منافسة بهذه الأسواق، وكذلك استغلال الممكّنات المتاحة بالمملكة وبالمنطقة ومن أهمها توافر البنية التحتية للصناعة من خلال المنطقة الصناعية الثانية بعسير والتي تقدر مساحتها بـ 19.2 مليون م<sup>2</sup>، وسهولة بدء إجراءات الاستثمار والحوافز الممنوحة في هذا الشأن وهو ما يجعلها افضل الوجهات الجاذبة للمستثمرين المحليين والأجانب في عدد من القطاعات الصناعية ومحقة لمستهدفات رؤية 2030 بمضاعفة نسب الصادرات الصناعية من إجمالي الناتج المحلي الإجمالي ورفع ترتيب المملكة في مؤشرات التنافسية الصناعية الدولية ، ومضاعفة نسبة الاستثمار الأجنبي المباشر لتصل الى 5.2 % من الناتج المحلي الإجمالي، كما ستسهم في تنفيذ مستهدفات الاستراتيجية الوطنية للصناعة والتي تركز بشكل أساسي على 118 مجموعة سلعية ضمن 12 قطاعاً صناعياً تمتلك المملكة فيها فرصاً سانحة للمنافسة على المستويين الإقليمي والعالمي وكذا ستسهم في تحقيق المستهدفات بزيادة عدد المنشآت العاملة في القطاع الصناعي في المملكة الى 36 الف مصنع.

## دراسة الفرص المتاحة للصادرات السعودية في ظل التطورات الإقليمية وارتفاع أسعار الشحن الملاحي

### المصادر:

1. <https://www.vision2030.gov.sa>

2. وزارة الصناعة والثروة المعدنية (الاستراتيجية الوطنية للصناعة).

3. <https://www.saudiexports.gov.sa>

4. <https://www.freightos.com>

5. <https://www.searates.com>

6. <https://moverdb.com/>

7. <https://www.trademap.org>

8. <https://exportpotential.intracen.org/e>