



تقرير

تقييم الفعاليات التي تعقدتها الغرفة التعريف بنظام الشركات وكيفية التعامل معه

إعداد : مركز البحوث والمعلومات - غرفة أبها

2024م - 1445هـ

تقرير تقييم محاضرة التعريف بنظام الشركات وكيفية التعامل معه

المقدمة

نظمت غرفة أبها بتاريخ 2024/01/6م محاضرة للتعريف بنظام الشركات وكيفية التعامل معه تحت إشراف الإدارة القانونية بالتعاون مع الفريق التطوعي "تنور" بحضور (53) مشارك.

نتائج تقييم الفعالية (المحاضرة)

تم توزيع استبيان تقييم الفعالية التي عقدتها الغرفة " محاضرة التعريف بنظام الشركات وكيفية التعامل معه "على المشاركين لقياس مدى الرضا عن المحاضرة ونتائجها، حيث تم استجابة (29) مشارك من الحضور في تعبئة الاستبيان. وفيما يلي نتائج تحليل الاستبيان:

تقرير تقييم محاضرة التعريف بنظام الشركات وكيفية التعامل معه

درجة الرضا عن مكان إقامة المحاضرة

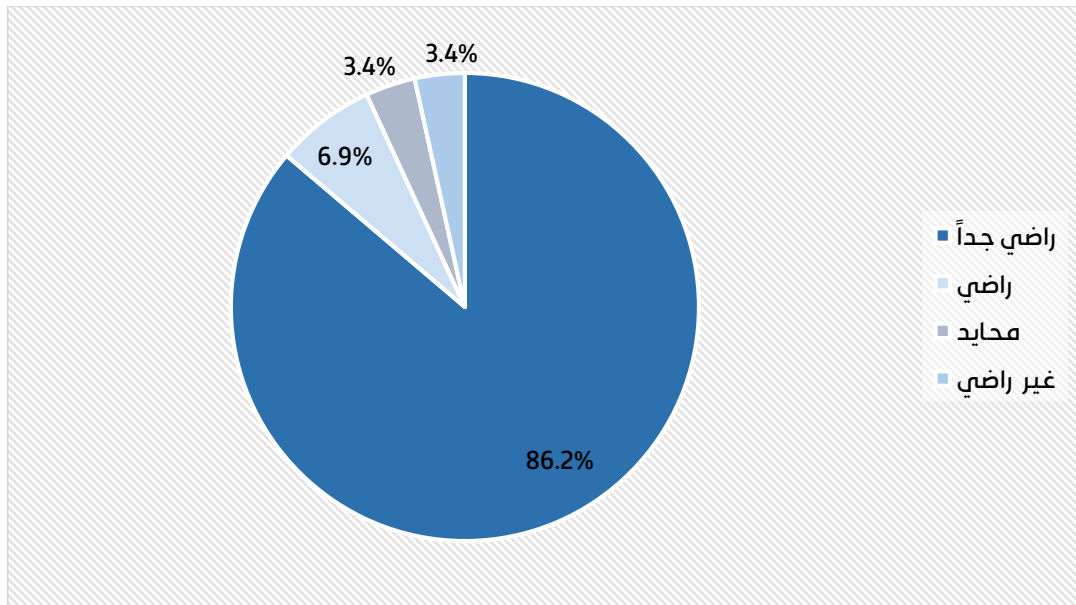
1-1

بلغت نسبة الرضا عن مكان إقامة المحاضرة (التعريف بنظام الشركات وكيفية التعامل معه) نحو 93.1% وتوزعت هذه النسبة بين 86.2% راضي جداً بواقع 25 مشارك و 6.9% راضي بعدد 2 مشارك من المجموع الكلي للعينة البالغة (29) مشارك، في حين بلغت نسبة عدم الرضا 3.4% بعدد مشارك واحد وتحققت نفس النسبة للمحايدين في الإجابة. وهذا ما يوضحه الجدول رقم (1).

الجدول رقم (1). درجة الرضا عن مكان إقامة المحاضرة

البيان	راضي جداً	راضي	محايد	غير راضي	المجموع
العدد	25	2	1	1	29
النسبة (%)	86.2%	6.9%	3.4%	3.4%	100.0%

الشكل رقم (1). درجة الرضا عن مكان إقامة المحاضرة



درجة الرضا عن التجهيزات الصوتية والعروض التقديمية

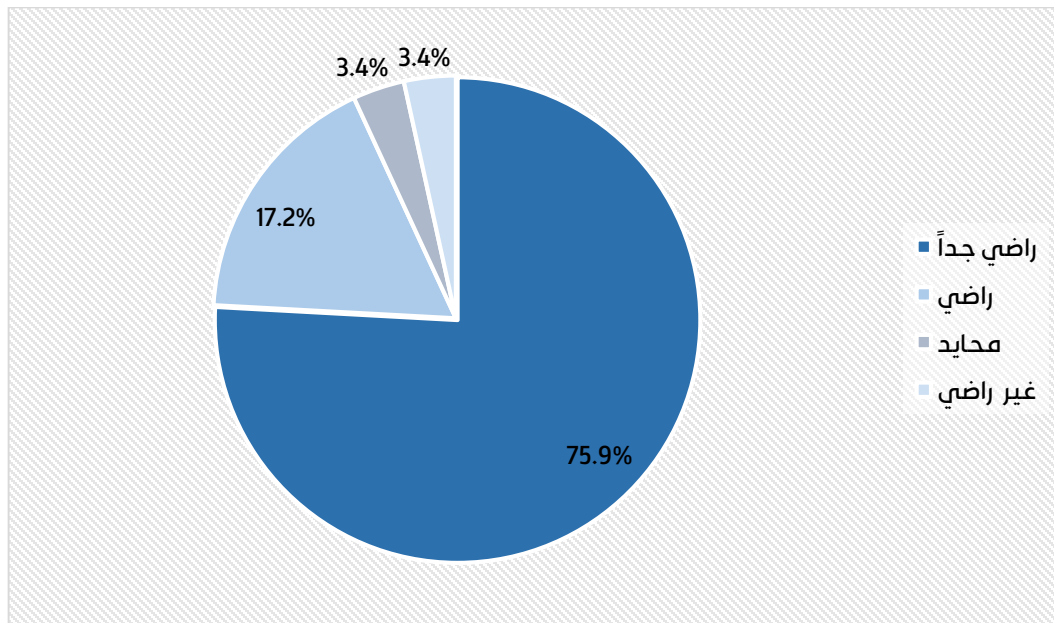
2-1

بلغت نسبة الرضا عن التجهيزات الصوتية والعروض التقديمية نحو 93.1% وتوزعت هذه النسبة بين 75.9% راضي جداً بواقع 22 مشارك و 17.2% راضي بعدد 5 مشاركين من المجموع الكلي للعينة البالغة (29) مشارك، في حين بلغت نسبة عدم الرضا 3.4% بعدد مشارك واحد وقد تحقق نفس العدد والنسبة للمحايدين في الإجابة. وهذا ما يوضحه الجدول رقم (2).

الجدول رقم (2). درجة الرضا عن التجهيزات الصوتية والعروض التقديمية

البيان	راضي جداً	راضي	محايد	غير راضي	المجموع
العدد	22	5	1	1	29
النسبة (%)	75.9%	17.2%	3.4%	3.4%	100.0%

الشكل رقم (2). درجة الرضا عن التجهيزات الصوتية والعروض التقديمية



درجة الرضا عن المتحدثين في مواضيع المحاضرة

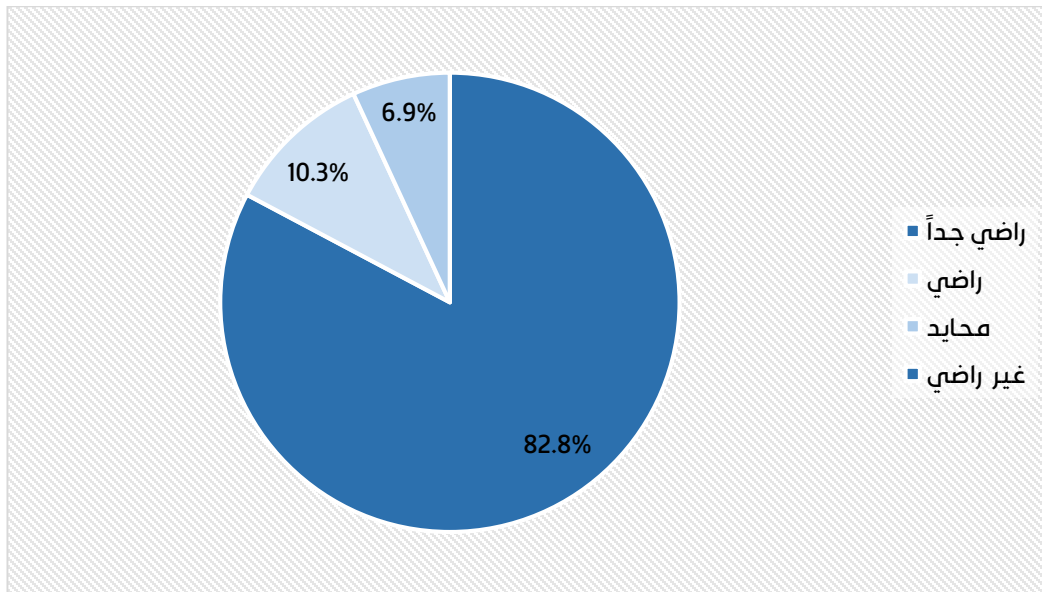
3-1

بلغت نسبة الرضا عن المتحدثين في مواضيع المحاضرة نحو 93.1% حيث بلغ عدد من اجابوا براضي جداً (24) مشارك بنسبة بلغت 82.8% من المجموع الكلي للعينة البالغة (29) مشارك بينما بلغ عدد من اجابوا براضي (3) مشاركين بنسبة بلغت 10.3% ، في حين شكل عدد المحايدين والذي بلغ 2 مشارك نسبة 6.9% من المجموع الكلي للعينة. وهذا ما يوضحه الجدول رقم (3).

الجدول رقم (3). درجة الرضا عن المتحدثين في مواضيع المحاضرة

البيان	راضي جداً	راضي	محايد	غير راضي	المجموع
العدد	24	3	2	0	29
النسبة (%)	82.8%	10.3%	6.9%	0.0%	100.0%

الشكل رقم (3). درجة الرضا عن المتحدثين في مواضيع المحاضرة



4-1 درجة الرضا عن تجاوب المتحدثون مع استفسارات المشاركين

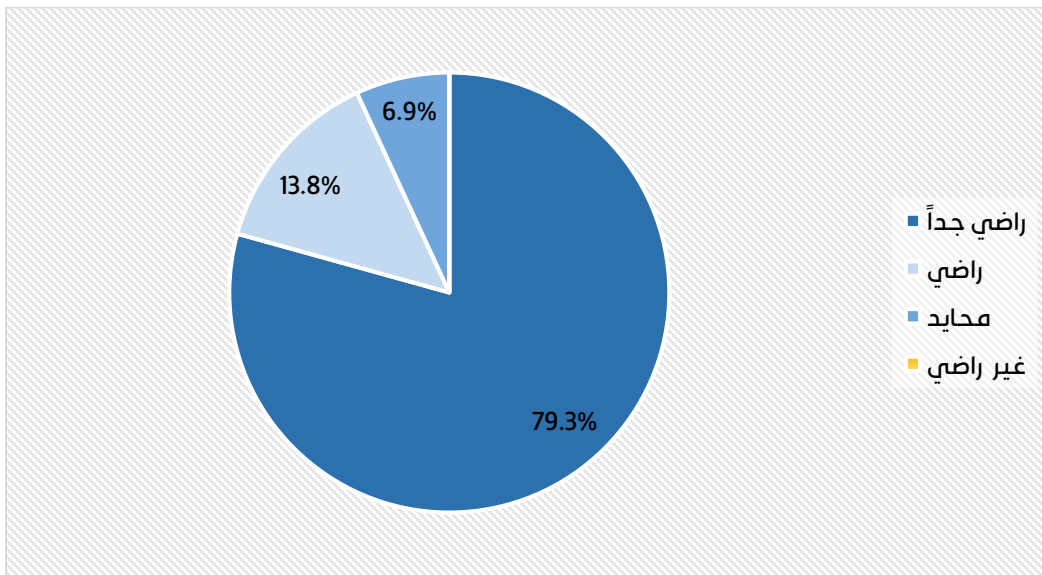
4-1

بلغت نسبة الرضا عن تجاوب المتحدثون مع استفسارات المشاركين نحو 93.1% حيث بلغ عدد من اجابوا براضي جداً (23) مشارك بنسبة بلغت 79.3% من المجموع الكلي للعينة البالغة (29) مشارك بينما بلغ عدد من اجابوا براضي (4) مشاركين بنسبة بلغت 13.8% ، في حين شكل عدد المحايدون نسبة 6.9% من المجموع الكلي للعينة. وهذا ما يوضحه الجدول رقم (4).

الجدول رقم (4). درجة الرضا عن تجاوب المتحدثون مع استفسارات المشاركين

البيان	راضي جداً	راضي	محايد	غير راضي	المجموع
العدد	23	4	2	0	29
النسبة (%)	79.3%	13.8%	6.9%	0.0%	100.0%

الشكل رقم (4). درجة الرضا عن تجاوب المتحدثون مع استفسارات المشاركين



تقرير تقييم محاضرة التعريف بنظام الشركات وكيفية التعامل معه

درجة الرضا عن المعلومات المقدمة في المحاضرة

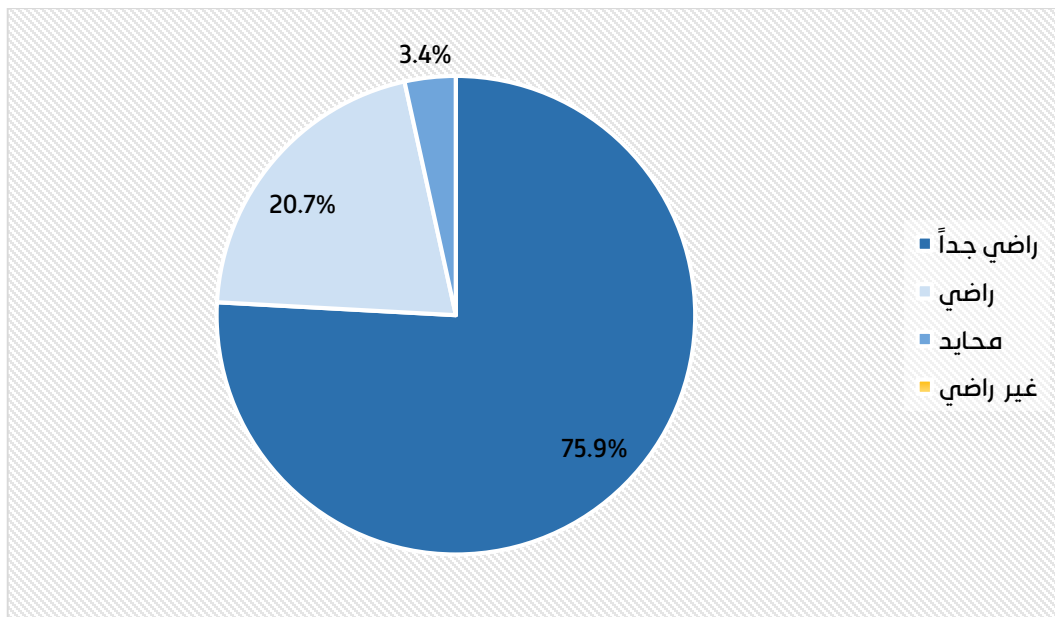
5-1

بلغت نسبة الرضا عن المعلومات المقدمة في المحاضرة 96.6% حيث بلغ عدد من اجابوا براضي جداً (22) مشارك بنسبة 75.9% من المجموع الكلي للعيينة البالغة (29) مشارك بينما بلغ عدد من اجابوا براضي (6) مشاركين بنسبة بلغت 20.7%، في حين بلغت نسبة المحايدين 3.4% وهذا ما يوضح الجدول رقم (5).

الجدول رقم (5). درجة الرضا عن المعلومات المقدمة في المحاضرة

البيان	راضي جداً	راضي	محايد	غير راضي	المجموع
العدد	22	6	1	0	29
النسبة (%)	75.9%	20.7%	3.4%	0.0%	100.0%

الشكل رقم (5). درجة الرضا عن المعلومات المقدمة في المحاضرة



درجة الرضا عن تحقيق المحاضرة للأهداف الأساسية لانعقادها

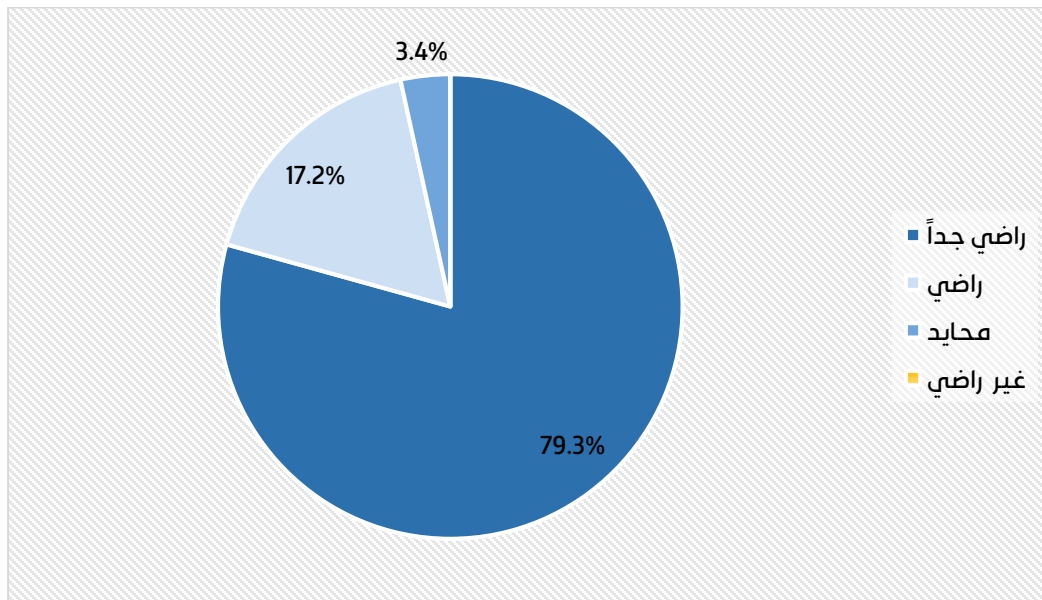
6-1

بلغت نسبة الرضا عن تحقيق المحاضرة للأهداف الأساسية لانعقادها نحو 96.6% حيث بلغ عدد من اجابوا براضي جداً (23) مشارك بنسبة 79.3% من المجموع الكلي للعينة البالغة (29) مشارك بينما بلغ عدد من اجابوا براضي (5) مشاركين بنسبة بلغت 17.2%، في حين بلغت نسبة المحايدين 3.4% وهذا ما يوضحه الجدول رقم (6).

الجدول رقم (6). درجة الرضا عن تحقيق المحاضرة للأهداف الأساسية لانعقادها

البيان	راضي جداً	راضي	محايد	غير راضي	المجموع
العدد	23	5	1	0	29
النسبة (%)	79.3%	17.2%	3.4%	0.0%	100.0%

الشكل رقم (6). درجة الرضا عن تحقيق المحاضرة للأهداف الأساسية لانعقادها



النتائج النهائية لتقييم المحاضرة

1

بلغت نسبة رضا المشاركين عن المحاضرة التي عقدت " التعريف بنظام الشركات وكيفية التعامل معه نحو 94.3%" من المجموع الكلي للعيينة البالغة (29) مشارك وتوزعت هذه النسبة بين راضي جداً بنسبة 79.9% وراضي بنسبة 14.4%.



2

بلغت نسبة المحايدین نحو 4.6%.



3

بلغت نسبة عدم الرضا نحو 1.1%.

