



تقرير

حجم التبادل التجاري بين المملكة العربية السعودية وجمهورية مصر العربية

إعداد : مركز البحوث والمعلومات - غرفة أبها

2024م - 1446هـ

تقرير حجم التبادل التجاري بين المملكة العربية السعودية وجمهورية مصر العربية

المقدمة

تعتبر مصر أحد أهم الشركاء الاقتصاديين للمملكة وتحتل المركز السابع بين أكبر الشركاء التجاريين للمملكة. وبلغ حجم التبادل التجاري بين السعودية ومصر أكثر من 124 مليار ريال (33 مليار دولار) خلال عامي 2022 و2023م، والسوق المصرية تعد وجهة جاذبة للمملكة وكل القطاعات المتمثلة بالنشاط الاقتصادي سواء السياحة والنقل والبنية التحتية والتطوير العقاري والزراعة والطاقة وتقنية المعلومات وغيرها.

ان تعزيز التعاون مع مصر يعود بالنفع على الاقتصادين السعودي والمصري اللذين يعدان نواة الاقتصاد العربي، وسيسهم هذا التعاون والتكامل والاستفادة من المزايا التنافسية لكل منهما وتعزيز النمو الاقتصادي بالمنطقة في ظل التغيرات الاقتصادية العالمية التي تتطلب استثمارات لمرونة سلاسل الإمداد العالمية، والحفاظ على البيئة واقتصادات قادمة مثل تقنية المعلومات والذكاء الاصطناعي وغيرها.

ويعتبر القطاع الخاص السعودي أكبر المستثمرين في مصر، ويمثل المستثمرين المصريين في المملكة جزءاً كبيراً من الاستثمار الأجنبي المباشر في المملكة. وخلال عام 2024م، نمت الرخص الاستثمارية المصرية بالمملكة بأكثر من 100%، مقارنة بالعام السابق، في حين أنه لدى المستثمرين المصريين أكثر من 80 ألف وظيفة في الاقتصاد السعودي.

حجم التبادل التجاري بين المملكة ومصر

يتوقع أن يشهد حجم التجارة بين المملكة ومصر زخماً خلال الفترة المقبلة، وذلك بعد توقيع محضر تشكيل مجلس التنسيق الأعلى السعودي المصري برئاسة ولي العهد صاحب السمو الملكي الأمير محمد بن سلمان حفظه الله والرئيس المصري.

وبلغ حجم التجارة بين السعودية ومصر خلال النصف الأول من عام 2024 إلى 31.4 مليار ريال، بينما ارتفعت الصادرات السعودية إلى مصر لتصل إلى 15.7 مليار ريال، بنمو 11.6% عن نفس الفترة من العام الماضي. وسجلت الواردات من دولة مصر في النصف الأول من عام 2024 ارتفاعاً ملحوظاً، حيث بلغت قيمتها حوالي 15.6 مليار ريال، محققة نمواً قدره 75% مقارنة بنفس الفترة من العام السابق. وعلى صعيد آخر، شهدت الصادرات غير البترولية في الربع الثاني من عام 2024 زيادة ملحوظة لتصل إلى 2.2 مليار ريال.

وقد تصدرت المنتجات البلاستيكية ومصنوعاتها، بالإضافة إلى المطاط ومشتقاته، قائمة الصادرات السعودية إلى مصر، حيث شكلت ما يقارب 54% من إجمالي الصادرات في الربع الثاني 2024م. بينما جاءت المنتجات الكيميائية وما يرتبط بها في المرتبة الثانية بحصة بلغت 16%، تلتها المعادن العادية ومصنوعاتها، التي استحوذت على نحو 11% من إجمالي الصادرات. وقد شهدت العلاقات التجارية بين المملكة ومصر طفرة ملحوظة، حيث بلغ حجم التبادل التجاري نحو 48 مليار ريال في عام 2023م. ويطمح مجلس الأعمال السعودي المصري إلى تأسيس تحالف اقتصادي بين البلدين، يفتح لهما أبواب الأسواق العالمية، ويساهم في تحقيق التكامل بين مختلف القطاعات التجارية في مجالات المشاريع والفرص الاستثمارية.

وفيما يلي توضيح لتطور حجم التبادل التجاري بين المملكة ومصر خلال الفترة (2019 حتى الربع الثاني من عام 2024م)

تقرير حجم التبادل التجاري بين المملكة العربية السعودية وجمهورية مصر العربية

(1) صادرات المملكة إلى مصر:

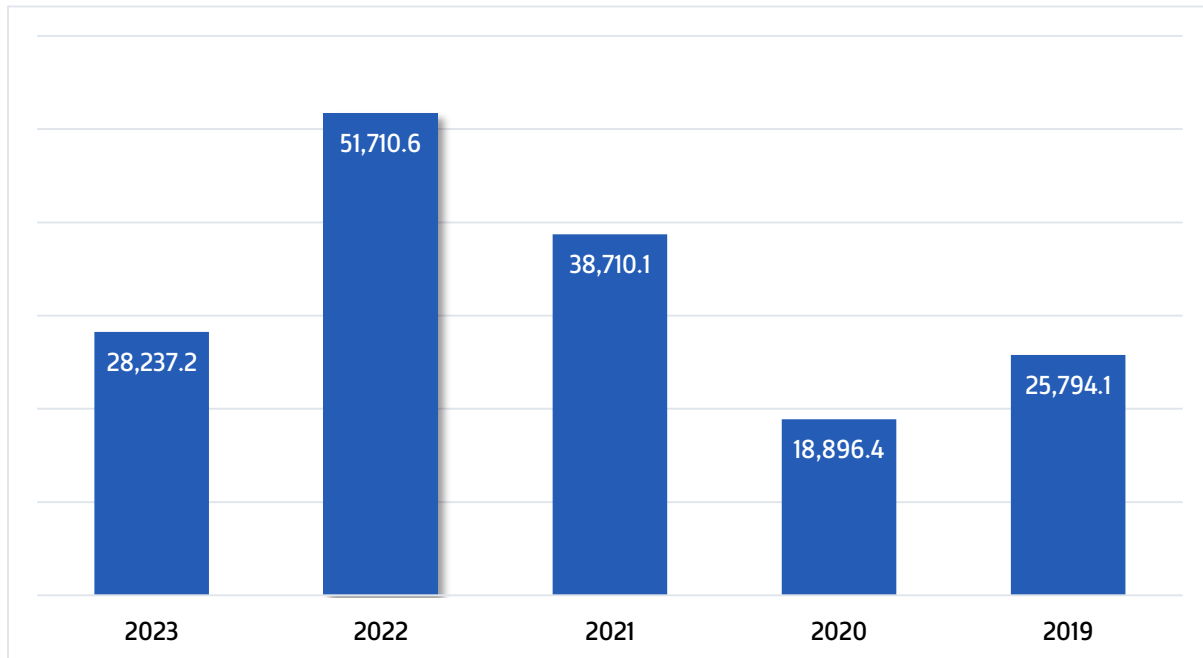
يتبين من خلال الجدول أن عام 2022م قد شهد أعلى قيمة لصادرات المملكة إلى مصر وبلغت حوالي 51,710.6 مليون ريال.

الجدول رقم (1) تطور حجم صادرات المملكة إلى مصر
خلال الفترة (2019 حتى الربع الثاني من عام 2024م) "مليون ريال"

عام 2024		2023	2022	2021	2020	2019	البيان
الربع الثاني	الربع الأول						
6,614.8	9,154.2	28,237.2	51,710.6	38,710.1	18,896.4	25,794.1	صادرات المملكة إلى مصر
%27.7-	-	%45.4-	%33.6	%104.9	%26.7-	-	معدل النمو

المصدر: الهيئة العامة للإحصاء، التجارة الدولية.

الشكل البياني رقم (1) تطور حجم صادرات المملكة إلى مصر
خلال الفترة (2019-2023م) "مليون ريال"



تقرير حجم التبادل التجاري بين المملكة العربية السعودية وجمهورية مصر العربية

(2) واردات المملكة من مصر:

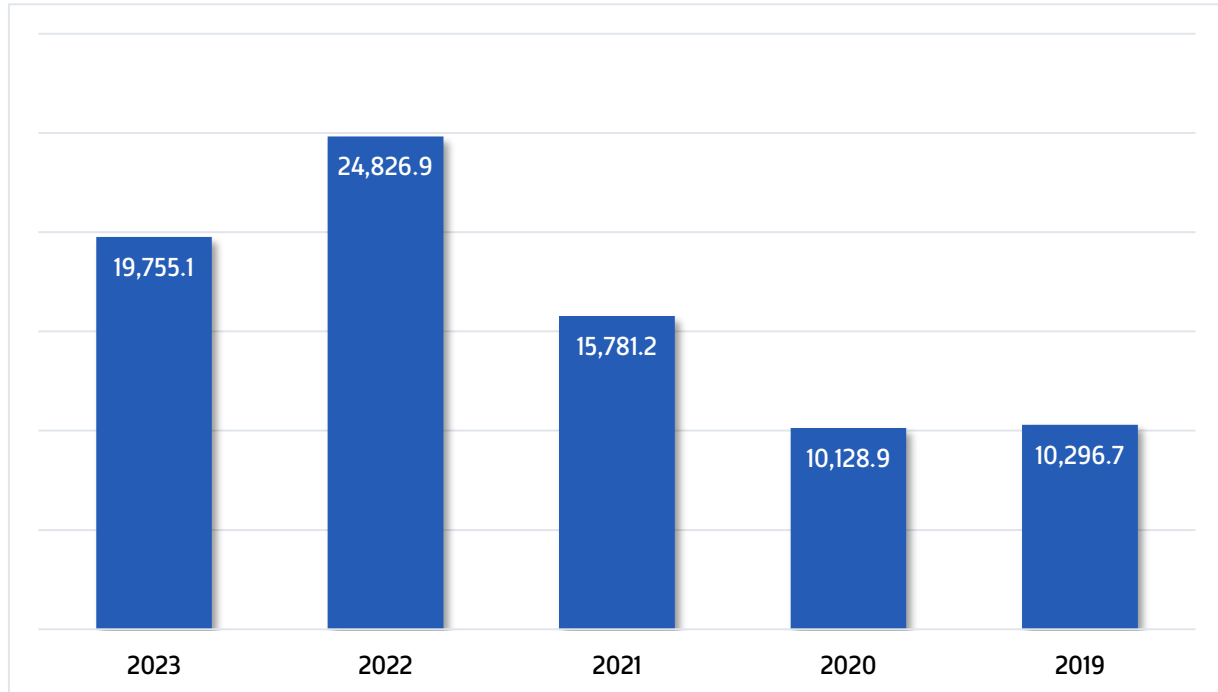
يتبين من خلال الجدول أن عام 2022م قد شهد أعلى قيمة لواردات المملكة من مصر وبلغت حوالي 24,826.9 مليون ريال.

الجدول رقم (2) تطور حجم واردات المملكة من مصر
خلال الفترة (2019 حتى الربع الثاني من عام 2024م) "مليون ريال"

عام 2024		2023	2022	2021	2020	2019	البيان
الربع الثاني	الربع الأول						
7,451.1	8,220.9	19,755.1	24,826.9	15,781.2	10,128.9	10,296.7	واردات المملكة المملكة من مصر
%9.4-	-	%20.4-	%57.3	%55.8	%1.6-	-	معدل النمو

المصدر: الهيئة العامة للإحصاء، التجارة الدولية.

الشكل البياني رقم (2) تطور حجم واردات المملكة من مصر خلال الفترة (2019-2023م) "مليون ريال"



تقرير حجم التبادل التجاري بين المملكة العربية السعودية وجمهورية مصر العربية

(3) حجم التبادل التجاري بين المملكة ومصر:

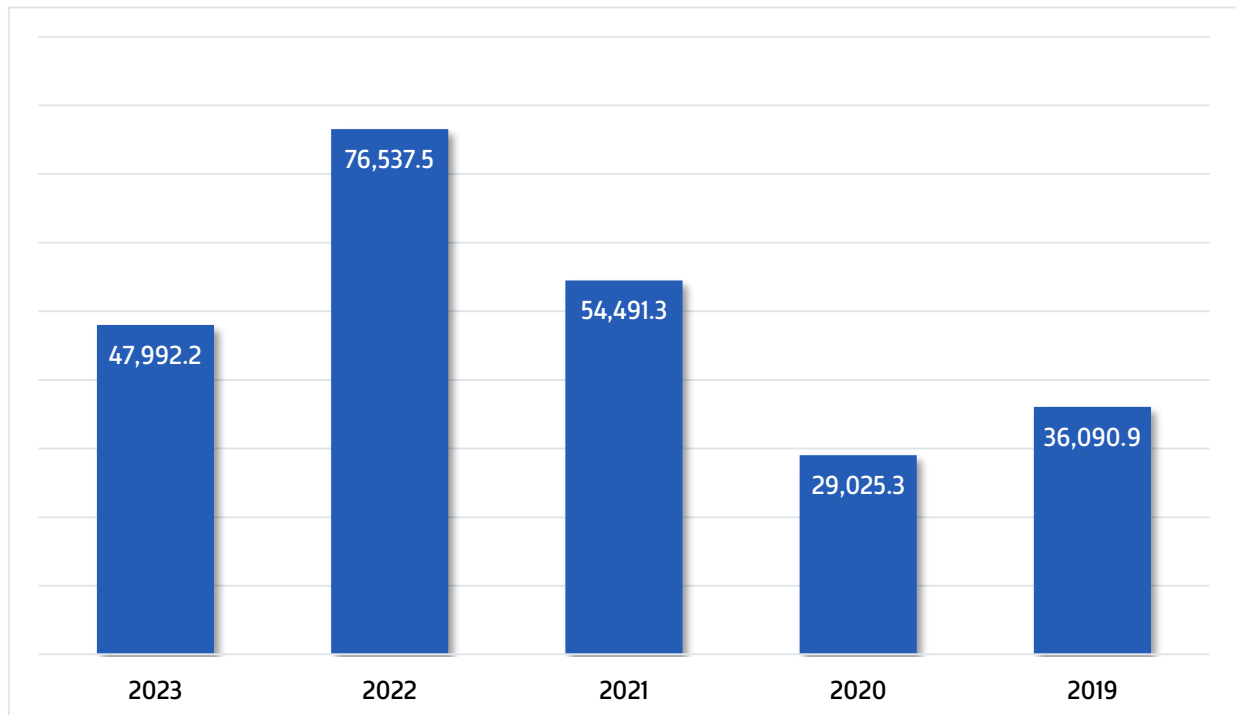
يتبين من خلال الجدول أن عام 2022م قد شهد أعلى قيمة للتبادل التجاري بين المملكة ومصر وبلغت حوالي 76,537.5 مليون ريال.

الجدول رقم (3) تطور حجم التبادل التجاري بين المملكة ومصر خلال الفترة (2019 حتى الربع الثاني من عام 2024م) "مليون ريال"

عام 2024		2023	2022	2021	2020	2019	البيان
الربع الثاني	الربع الأول						
14,065.9	17,375.1	47,992.2	76,537.5	54,491.3	29,025.3	36,090.9	حجم التبادل التجاري بين المملكة ومصر
%19.0-	-	%37.3-	%40.5	%87.7	%19.6-	-	معدل النمو

المصدر: الهيئة العامة للإحصاء، التجارة الدولية.

الشكل البياني رقم (3) تطور حجم التبادل التجاري بين المملكة ومصر خلال الفترة (2019-2023م) "مليون ريال"



حجم الاستثمارات السعودية المصرية

بلغ حجم الاستثمارات السعودية في مصر 127 مليار ريال ، موزعة على أكثر من 6830 شركة، فيما بلغت الاستثمارات المصرية في المملكة نحو 18.7 مليار ريال موزعة على 805 شركات (وذلك حسب أحدث الاحصاءات المنشورة).

المصدر: <https://www.argaam.com/ar/article/articledetail/id/1761135>