



تقرير

تقييم الفعاليات التي تعقدتها الغرفة ورشة عمل " حلول التمويل والتأمين للمصدرين "

إعداد : مركز البحوث والمعلومات - غرفة أبها

2024م - 1446هـ

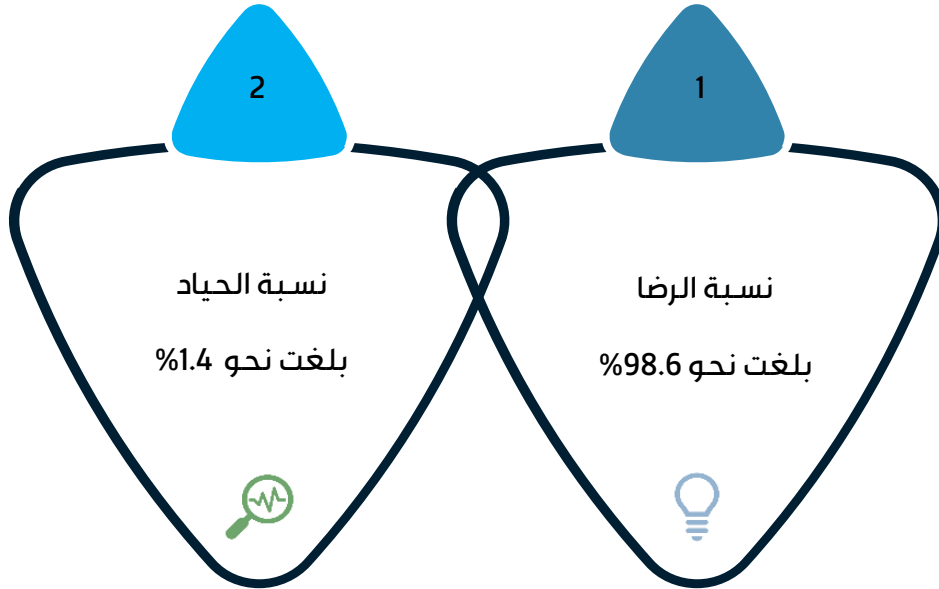
تقرير تقييم ورشة عمل " حلول التمويل والتأمين للمصدرين "

المقدمة

نظمت غرفة أبها بتاريخ 2024/10/6م ورشة عمل بعنوان (حلول التمويل والتأمين للمصدرين)، تحت إشراف إدارة الاستثمار بالتعاون مع بنك التصدير والاستيراد السعودي بحضور (30) مشارك.

نتائج تقييم الفعالية (ورشة عمل " حلول التمويل والتأمين للمصدرين ")

تم توزيع استبيان تقييم الفعالية التي عقدتها الغرفة (ورشة عمل " حلول التمويل والتأمين للمصدرين ") على المشاركين لقياس مدى الرضا عن الفعالية ونتائجها، حيث استجاب (27) مشارك من الحضور في تعبئة الاستبيان. وكانت النتائج النهائية لتقييم ورشة العمل كالتالي:



وفيما يلي تحليل لنتائج الاستبيان بالتفصيل:

تقرير تقييم ورشة عمل " حلول التمويل والتأمين للمصدرين "

درجة الرضا عن مكان إقامة الفعالية

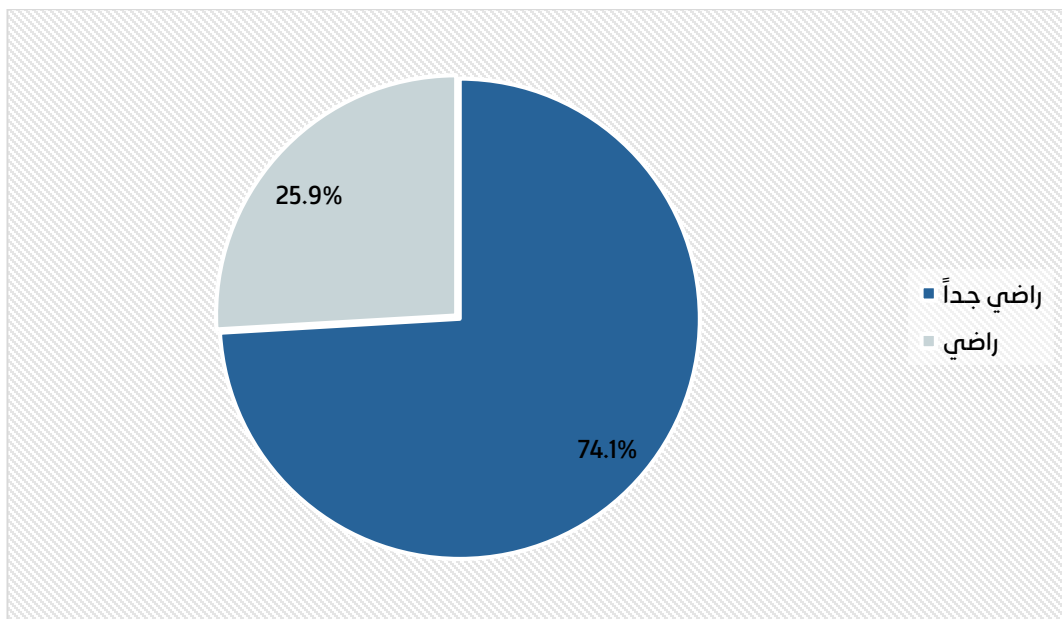
1-1

بلغت نسبة الرضا عن مكان إقامة الفعالية (ورشة عمل " حلول التمويل والتأمين للمصدرين ") 100% وتوزعت هذه النسبة بين 74.1% راضي جداً بواقع 20 مشارك و 25.9% راضي بعدد 7 مشاركين من المجموع الكلي للعينة البالغة (27) مشارك. وهذا ما يوضحه الجدول رقم (1).

الجدول رقم (1). درجة الرضا عن مكان إقامة الفعالية

البيان	راضي جداً	راضي	محايد	غير راضي	غير راضي إطلاقاً	المجموع
العدد	20	7	0	0	0	27
النسبة (%)	74.1%	25.9%	0.0%	0.0%	0.0%	100%

الشكل رقم (1). درجة الرضا عن مكان إقامة الفعالية



تقرير تقييم ورشة عمل " حلول التمويل والتأمين للمصدرين "

درجة الرضا عن التجهيزات الصوتية والعروض التقديمية

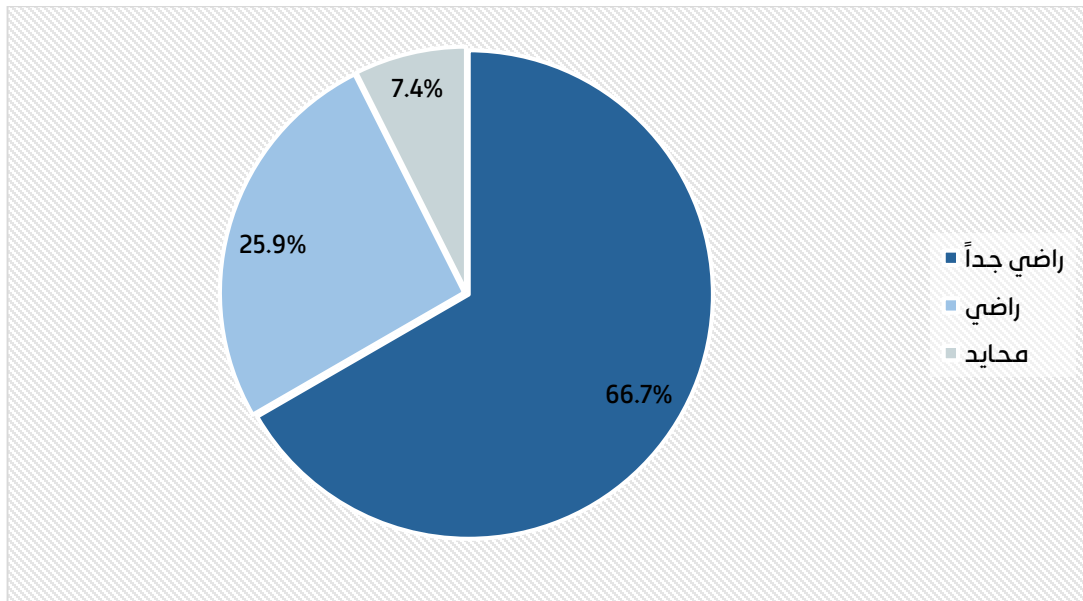
2-1

بلغت نسبة الرضا عن التجهيزات الصوتية والعروض التقديمية نحو 92.6% وتوزعت هذه النسبة بين 66.7% راضي جداً بواقع 18 مشارك و 25.9% راضي بعدد 7 مشاركين، في حين بلغت نسبة المحايدون نحو 7.4% من المجموع الكلي للعينة البالغة (27) مشارك. وهذا ما يوضحه الجدول رقم (2).

الجدول رقم (2). درجة الرضا عن التجهيزات الصوتية والعروض التقديمية

البيان	راضي جداً	راضي	محايد	غير راضي	غير راضي إطلاقاً	المجموع
العدد	18	7	2	0	0	27
النسبة (%)	66.7%	25.9%	7.4%	0.0%	0.0%	100%

الشكل رقم (2). درجة الرضا عن التجهيزات الصوتية والعروض التقديمية



تقرير تقييم ورشة عمل " حلول التمويل والتأمين للمصدرين "

درجة الرضا عن المتحدثين في مواضيع الفعالية

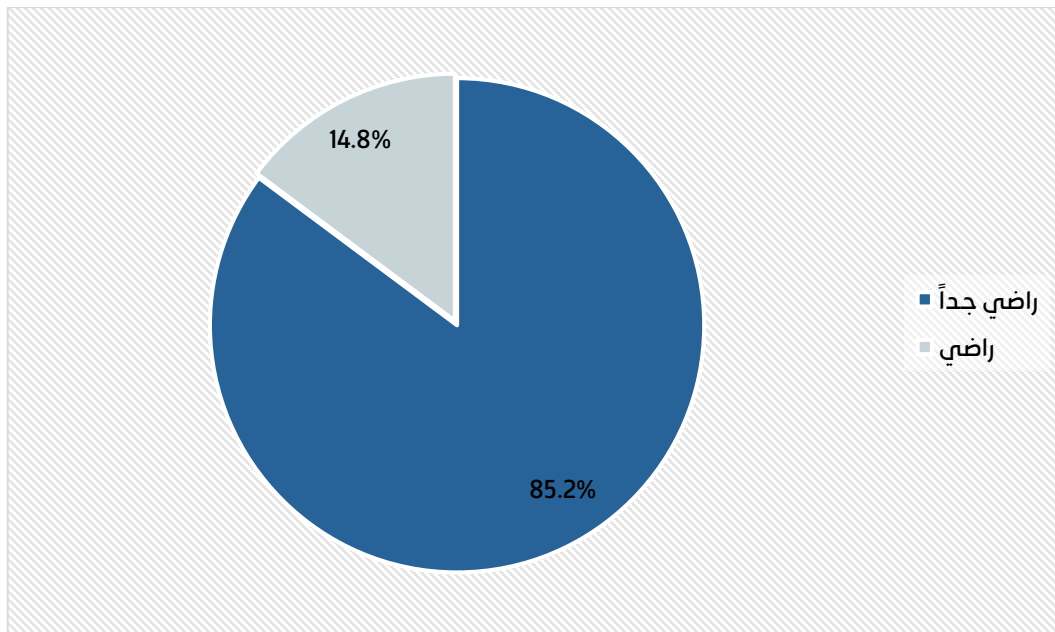
3-1

بلغت نسبة الرضا عن المتحدثين في مواضيع الفعالية 100% وتوزعت هذه النسبة بين 85.2% راضي جداً بواقع 23 مشارك و 14.8% راضي بعدد 4 مشاركين من المجموع الكلي للعيينة البالغة (27) مشارك. وهذا ما يوضحه الجدول رقم (3).

الجدول رقم (3). درجة الرضا عن المتحدثين في مواضيع الفعالية

البيان	راضي جداً	راضي	محايد	غير راضي	غير راضي إطلاقاً	المجموع
العدد	23	4	0	0	0	27
النسبة (%)	85.2%	14.8%	0.0%	0.0%	0.0%	100%

الشكل رقم (3). درجة الرضا عن المتحدثين في مواضيع الفعالية



تقرير تقييم ورشة عمل " حلول التمويل والتأمين للمصدرين "

درجة الرضا عن تجاوب المتحدثون مع أسئلة المشاركين

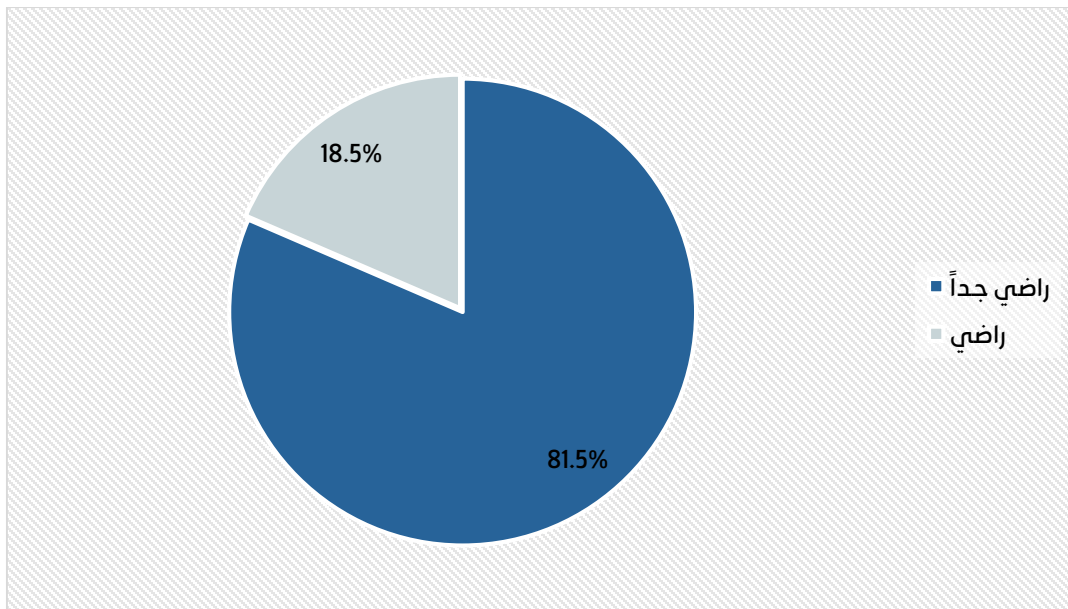
4-1

بلغت نسبة الرضا عن تجاوب المتحدثون مع أسئلة واستفسارات المشاركين 100% وتوزعت هذه النسبة بين 81.5% راضي جداً بواقع 22 مشارك و 18.5% راضي بعدد 5 مشاركين من المجموع الكلي للعينة البالغة (27) مشارك. وهذا ما يوضحه الجدول رقم (4).

الجدول رقم (4). درجة الرضا عن تجاوب المتحدثون مع أسئلة المشاركين

البيان	راضي جداً	راضي	محايد	غير راضي	غير راضي إطلاقاً	المجموع
العدد	22	5	0	0	0	27
النسبة (%)	%81.5	%18.5	%0.0	%0.0	%0.0	%100

الشكل رقم (4). درجة الرضا عن تجاوب المتحدثون مع أسئلة المشاركين



تقرير تقييم ورشة عمل " حلول التمويل والتأمين للمصدرين "

درجة الرضا عن إدارة المتحدثين للوقت

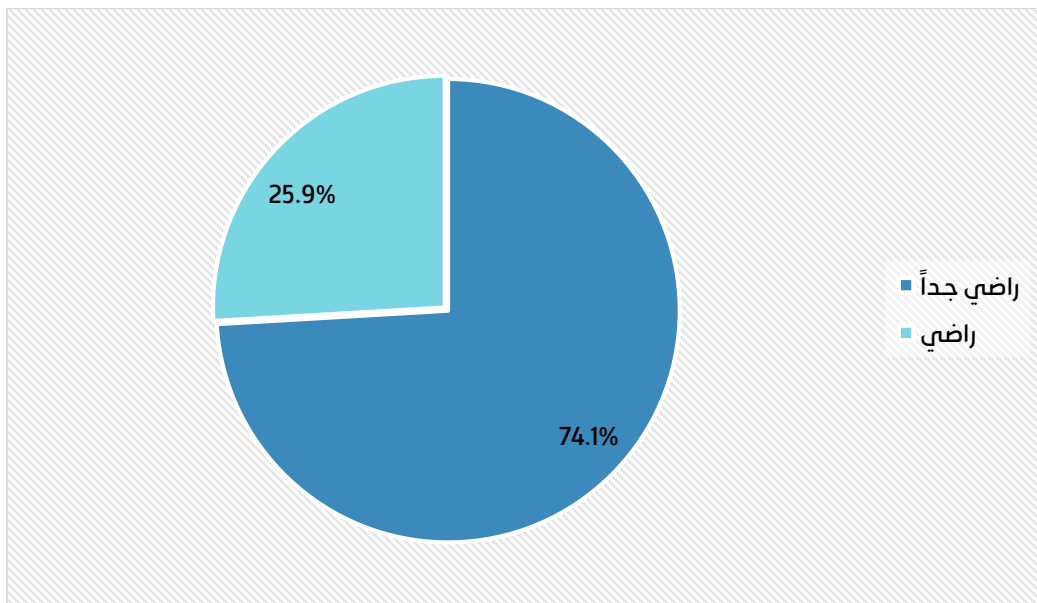
5-1

بلغت نسبة الرضا عن إدارة المتحدثين للوقت 100% وتوزعت هذه النسبة بين 74.1% راضي جداً بواقع 20 مشارك و 25.9% راضي بعدد 7 مشاركين من المجموع الكلي للعينة البالغة (27) مشارك . وهذا ما يوضحه الجدول رقم (5).

الجدول رقم (5). درجة الرضا عن إدارة المتحدثين للوقت

البيان	راضي جداً	راضي	محايد	غير راضي	غير راضي إطلاقاً	المجموع
العدد	20	7	0	0	0	27
النسبة (%)	74.1%	25.9%	0.0%	0.0%	0.0%	100%

الشكل رقم (5). درجة الرضا عن إدارة المتحدثين للوقت



تقرير تقييم ورشة عمل " حلول التمويل والتأمين للمصدرين "

درجة الرضا عن المعلومات المقدمة في الفعالية

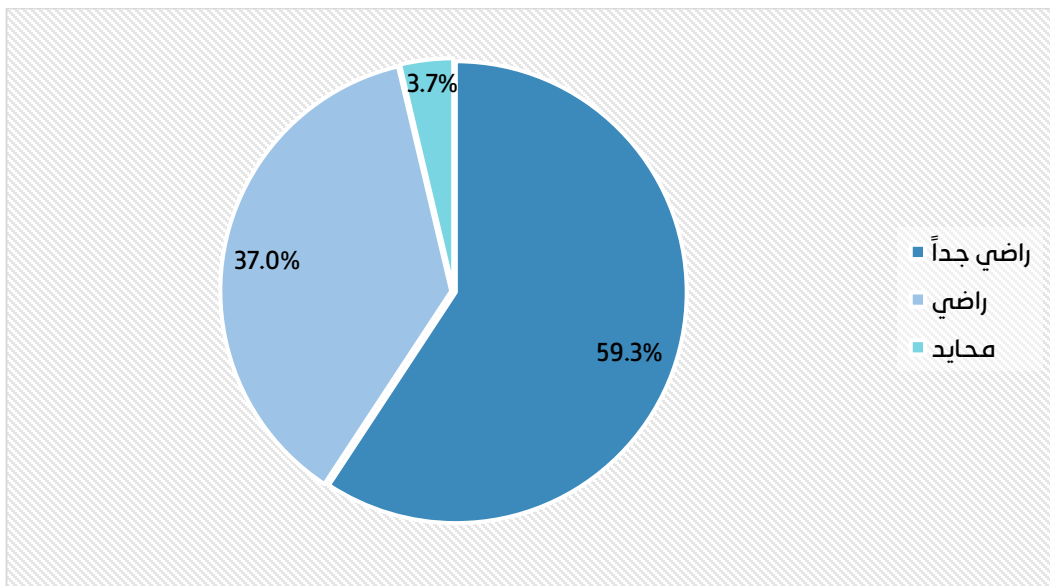
6-1

بلغت نسبة الرضا عن المعلومات المقدمة في الفعالية نحو 96.3% وتوزعت هذه النسبة بين 59.3% راضي جداً بواقع 16 مشارك و 37.0% راضي بعدد 10 مشاركين، في حين بلغت نسبة المحايدون نحو 3.7% من المجموع الكلي للعينة البالغة (27) مشارك. وهذا ما يوضحه الجدول رقم (6).

الجدول رقم (6). درجة الرضا عن المعلومات المقدمة في الفعالية

البيان	راضي جداً	راضي	محايد	غير راضي	غير راضي إطلاقاً	المجموع
العدد	16	10	1	0	0	27
النسبة (%)	59.3%	37.0%	3.7%	0.0%	0.0%	100%

الشكل رقم (6). درجة الرضا عن المعلومات المقدمة في الفعالية



تقرير تقييم ورشة عمل " حلول التمويل والتأمين للمصدرين "

7-1 درجة الرضا عن تحقيق الفعالية للأهداف الأساسية لانعقادها

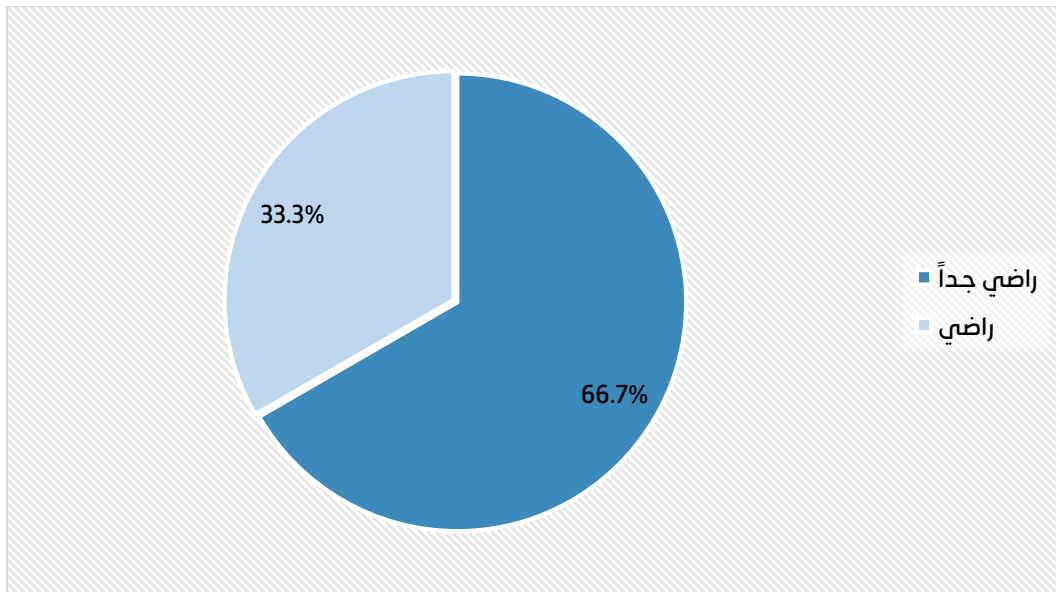
7-1

بلغت نسبة الرضا عن تحقيق الفعالية للأهداف الأساسية لانعقادها 100% وتوزعت هذه النسبة بين 66.7% راضي جداً بواقع 18 مشارك و 33.3% راضي بعدد 9 مشاركين من المجموع الكلي للعينة البالغة (27) مشارك. وهذا ما يوضحه الجدول رقم (7).

الجدول رقم (7). درجة الرضا عن تحقيق الفعالية للأهداف الأساسية لانعقادها

البيان	راضي جداً	راضي	محايد	غير راضي	غير راضي إطلاقاً	المجموع
العدد	18	9	0	0	0	27
النسبة (%)	66.7%	33.3%	0.0%	0.0%	0.0%	100%

الشكل رقم (7). درجة الرضا عن تحقيق الفعالية للأهداف الأساسية لانعقادها



تقرير تقييم ورشة عمل " حلول التمويل والتأمين للمصدرين "

8-1 درجة الرضا عن نتائج الفعالية وتأثيرها على قطاع الأعمال

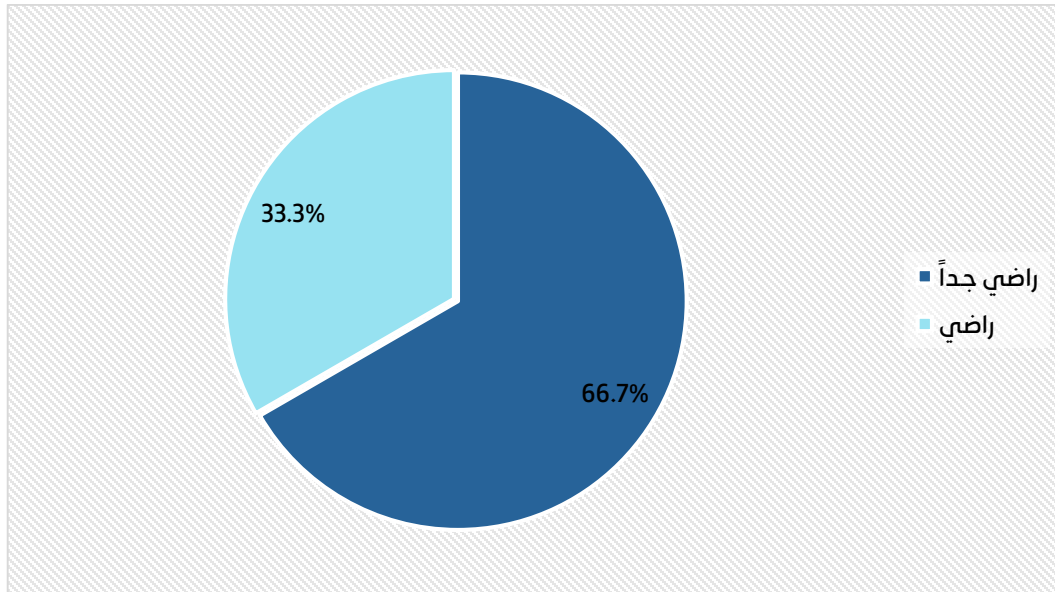
8-1

بلغت نسبة الرضا عن نتائج الفعالية وتأثيرها على قطاع الأعمال 100% وتوزعت هذه النسبة بين 66.7% راضي جداً بواقع 18 مشارك و 33.3% راضي بعدد 9 مشاركين من المجموع الكلي للعينة البالغة (27) مشارك. وهذا ما يوضحه الجدول رقم (8).

الجدول رقم (8). درجة الرضا عن نتائج الفعالية وتأثيرها على قطاع الأعمال

البيان	راضي جداً	راضي	محايد	غير راضي	غير راضي إطلاقاً	المجموع
العدد	18	9	0	0	0	27
النسبة (%)	66.7%	33.3%	0.0%	0.0%	0.0%	100%

الشكل رقم (8). درجة الرضا عن نتائج الفعالية وتأثيرها على قطاع الأعمال



تقرير تقييم ورشة عمل " حلول التمويل والتأمين للمصدرين "

النتائج النهائية لتقييم الفعالية (ورشة عمل " حلول التمويل والتأمين للمصدرين ")

- (1) بلغت نسبة رضا المشاركين عن الفعالية التي عقدت (ورشة عمل " حلول التمويل والتأمين للمصدرين ") نحو 98.6% وتوزعت هذه النسبة بين راضي جداً بنسبة 71.8% وراضي بنسبة 26.8%، في حين بلغت نسبة المحايدين نحو 1.4%.
- (2) بلغت نسبة المشاركين الذين يرغبون في دعوتهم لحضور الفعاليات التي تعقدها الغرفة نحو 96.3% بواقع 26 مشارك، بينما بلغت نسبة المشاركين الذين لا يرغبون في دعوتهم لحضور الفعاليات التي تعقدها الغرفة نحو 3.7% بواقع مشارك واحد فقط.