



## تقرير

# تقييم الفعاليات التي تعقدها الغرفة ملتقى الريادة والابتكار

إعداد : مركز البحوث والمعلومات - غرفة أبها

2024م - 1446هـ

## تقرير تقييم ملتقى الريادة والابتكار

### المقدمة

نظمت غرفة أبها بتاريخ 2024/9/30م ملتقى الريادة والابتكار، تحت إشراف مركز المنشآت الصغيرة والمتوسطة بحضور (338) مشارك.

### نتائج تقييم الفعالية " ملتقى الريادة والابتكار "

تم توزيع استبيان تقييم الفعالية التي عقدتها الغرفة ( ملتقى الريادة والابتكار ) على المشاركين لقياس مدى الرضا عن الفعالية ونتائجها، حيث استجاب (192) مشارك من الحضور في تعبئة الاستبيان. وكانت النتائج النهائية لتقييم الملتقى كالتالي:



وفيما يلي تحليل لنتائج الاستبيان بالتفصيل:

## تقرير تقييم ملتقى الريادة والابتكار

### درجة الرضا عن مكان إقامة الفعالية

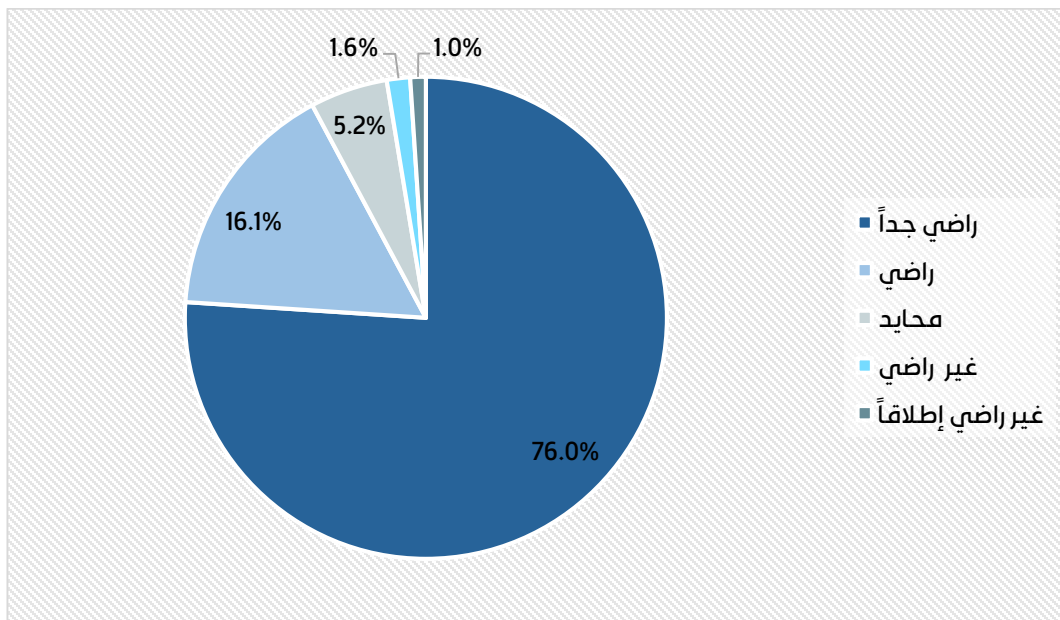
1-1

بلغت نسبة الرضا عن مكان إقامة الفعالية ( ملتقى الريادة والابتكار ) نحو 92.2% وتوزعت هذه النسبة بين 76.0% راضي جداً بواقع 146 مشارك و 16.1% راضي بعدد 31 مشارك، في حين بلغت نسبة المحايدون نحو 5.2%، وأما نسبة عدم الرضا فقد بلغت نحو 2.6% من المجموع الكلي للعينة البالغة (192) مشارك. وهذا ما يوضحه الجدول رقم (1).

#### الجدول رقم (1). درجة الرضا عن مكان إقامة الفعالية

البيان	راضي جداً	راضي	محايد	غير راضي	غير راضي إطلاقاً	المجموع
العدد	146	31	10	3	2	192
النسبة (%)	76.0%	16.1%	5.2%	1.6%	1.0%	100%

#### الشكل رقم (1). درجة الرضا عن مكان إقامة الفعالية



## درجة الرضا عن التجهيزات الصوتية والعروض التقديمية

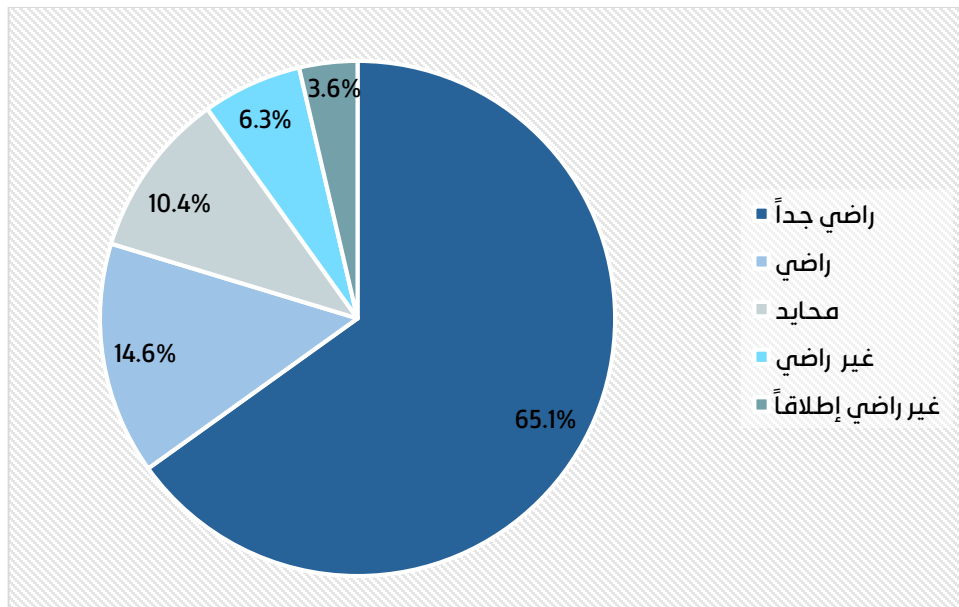
2-1

بلغت نسبة الرضا عن التجهيزات الصوتية والعروض التقديمية نحو 79.7% وتوزعت هذه النسبة بين 65.1% راضي جداً بواقع 125 مشارك و 14.6% راضي بعدد 28 مشارك، في حين بلغت نسبة المحايدون نحو 10.4%، وأما نسبة عدم الرضا فقد بلغت نحو 9.9% من المجموع الكلي للعينة البالغة (192) مشارك. وهذا ما يوضحه الجدول رقم (2).

### الجدول رقم (2). درجة الرضا عن التجهيزات الصوتية والعروض التقديمية

البيان	راضي جداً	راضي	محايد	غير راضي	غير راضي إطلاقاً	المجموع
العدد	125	28	20	12	7	192
النسبة (%)	65.1%	14.6%	10.4%	6.3%	3.6%	100%

### الشكل رقم (2). درجة الرضا عن التجهيزات الصوتية والعروض التقديمية



## تقرير تقييم ملتقى الريادة والابتكار

### درجة الرضا عن المتحدثين في مواضيع الفعالية

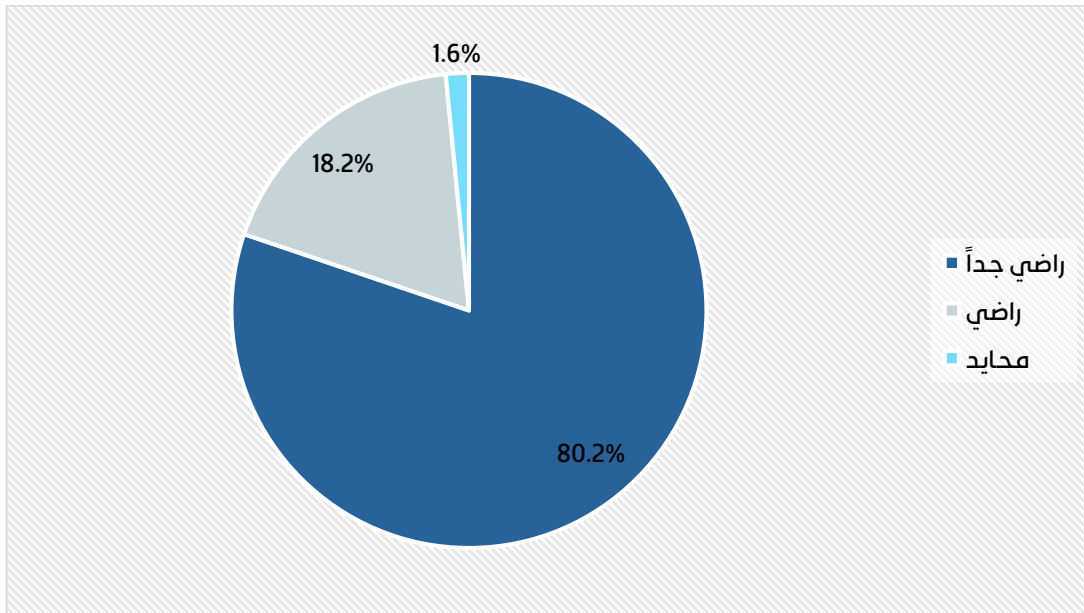
3-1

بلغت نسبة الرضا عن المتحدثين في مواضيع الفعالية نحو 98.4% وتوزعت هذه النسبة بين 80.2% راضي جداً بواقع 154 مشارك و 18.2% راضي بعدد 35 مشارك، بينما بلغت نسبة المحايدون نحو 1.6% من المجموع الكلي للعينة البالغة (192) مشارك. وهذا ما يوضحه الجدول رقم (3).

#### الجدول رقم (3). درجة الرضا عن المتحدثين في مواضيع الفعالية

البيان	راضي جداً	راضي	محايد	غير راضي	غير راضي إطلاقاً	المجموع
العدد	154	35	3	0	0	192
النسبة (%)	80.2%	18.2%	1.6%	0.0%	0.0%	100%

#### الشكل رقم (3). درجة الرضا عن المتحدثين في مواضيع الفعالية



## درجة الرضا عن تجاوب المتحدثون مع أسئلة المشاركين

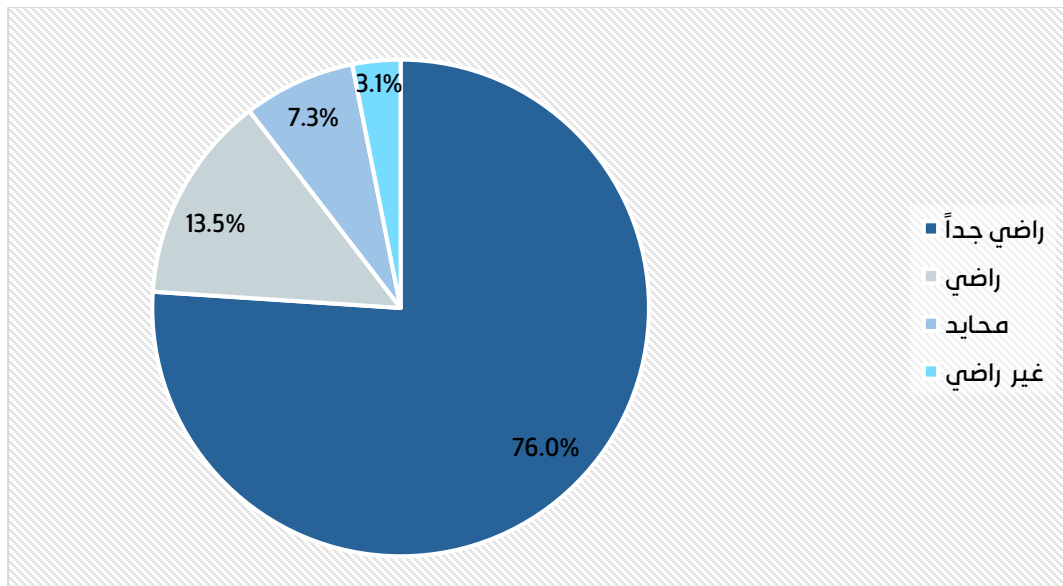
4-1

بلغت نسبة الرضا عن تجاوب المتحدثون مع أسئلة واستفسارات المشاركين نحو 89.6% وتوزعت هذه النسبة بين 76.0% راضي جداً بواقع 146 مشارك و 13.5% راضي بعدد 26 مشارك، في حين بلغت نسبة المحايدون نحو 7.3%، وأما نسبة عدم الرضا فقد بلغت نحو 3.1% من المجموع الكلي للعينة البالغة (192) مشارك. وهذا ما يوضحه الجدول رقم (4).

### الجدول رقم (4). درجة الرضا عن تجاوب المتحدثون مع أسئلة المشاركين

البيان	راضي جداً	راضي	محايد	غير راضي	غير راضي إطلاقاً	المجموع
العدد	146	26	14	6	0	192
النسبة (%)	76.0%	13.5%	7.3%	3.1%	0.0%	100%

### الشكل رقم (4). درجة الرضا عن تجاوب المتحدثون مع أسئلة المشاركين



## درجة الرضا عن إدارة المتحدثين للوقت

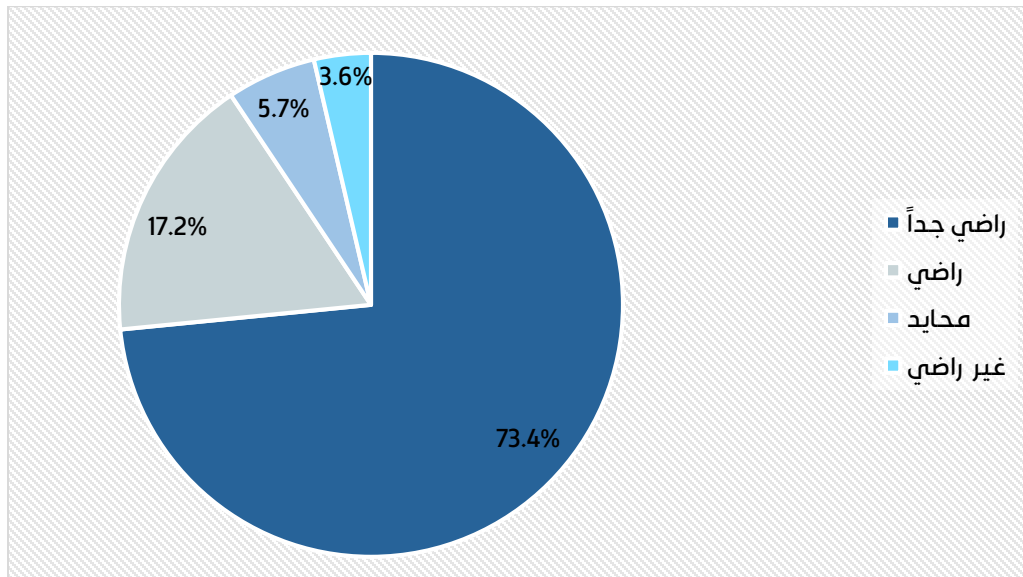
5-1

بلغت نسبة الرضا عن إدارة المتحدثين للوقت نحو 90.6% وتوزعت هذه النسبة بين 73.4% راضي جداً بواقع 141 مشارك و 17.2% راضي بعدد 33 مشارك، في حين بلغت نسبة المحايد نحو 5.7%، وأما نسبة عدم الرضا فقد بلغت نحو 3.6% من المجموع الكلي للعينة البالغة (192) مشارك. وهذا ما يوضحه الجدول رقم (5).

### الجدول رقم (5). درجة الرضا عن إدارة المتحدثين للوقت

البيان	راضي جداً	راضي	محايد	غير راضي	غير راضي إطلاقاً	المجموع
العدد	141	33	11	7	0	192
النسبة (%)	73.4%	17.2%	5.7%	3.6%	0.0%	100%

### الشكل رقم (5). درجة الرضا عن إدارة المتحدثين للوقت



## درجة الرضا عن المعلومات المقدمة في الفعالية

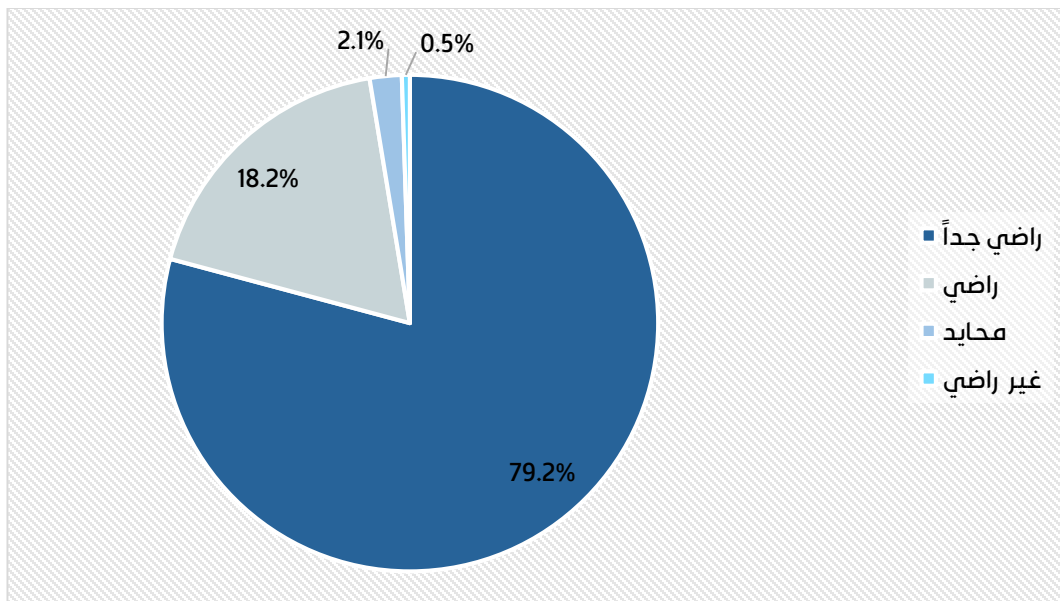
6-1

بلغت نسبة الرضا عن المعلومات المقدمة في الفعالية نحو 97.4% وتوزعت هذه النسبة بين 79.2% راضي جداً بواقع 152 مشارك و 18.2% راضي بعدد 35 مشارك، في حين بلغت نسبة المحايدون نحو 2.1%، وأما نسبة عدم الرضا فقد بلغت نحو 0.5% من المجموع الكلي للعيينة البالغة (192) مشارك. وهذا ما يوضحه الجدول رقم (6).

### الجدول رقم (6). درجة الرضا عن المعلومات المقدمة في الفعالية

البيان	راضي جداً	راضي	محايد	غير راضي	غير راضي إطلاقاً	المجموع
العدد	152	35	4	1	0	192
النسبة (%)	79.2%	18.2%	2.1%	0.5%	0.0%	100%

### الشكل رقم (6). درجة الرضا عن المعلومات المقدمة في الفعالية





## درجة الرضا عن تحقيق الفعالية للأهداف الأساسية لانعقادها

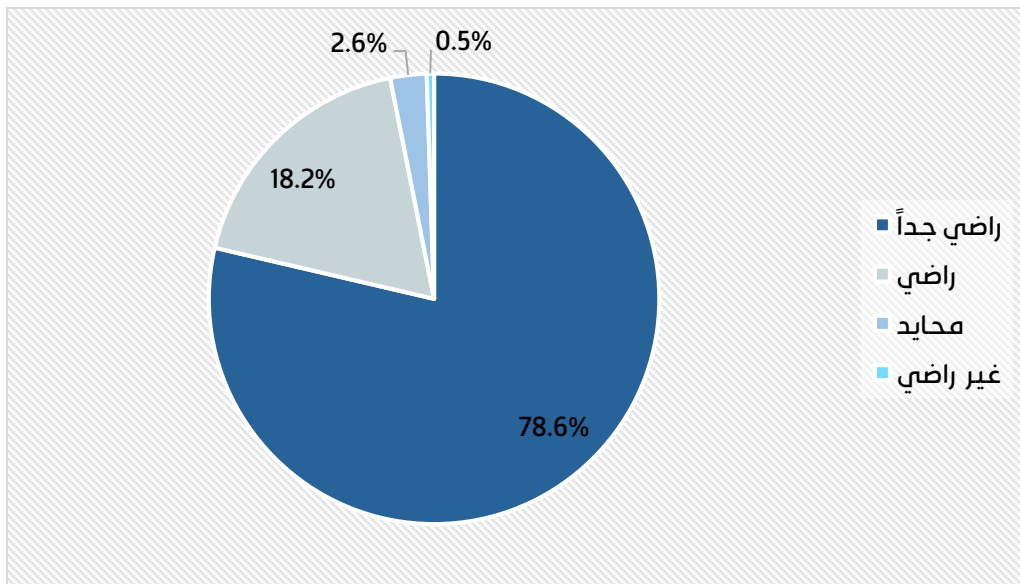
7-1

بلغت نسبة الرضا عن تحقيق الفعالية للأهداف الأساسية لانعقادها نحو 96.9% وتوزعت هذه النسبة بين 78.6% راضي جداً بواقع 151 مشارك و 18.2% راضي بعدد 35 مشارك، في حين بلغت نسبة المحايدون نحو 2.6%، وأما نسبة عدم الرضا فقد بلغت نحو 0.5% من المجموع الكلي للعينة البالغة (192) مشارك. وهذا ما يوضحه الجدول رقم (7).

الجدول رقم (7). درجة الرضا عن تحقيق الفعالية للأهداف الأساسية لانعقادها

البيان	راضي جداً	راضي	محايد	غير راضي	غير راضي إطلاقاً	المجموع
العدد	151	35	5	1	0	192
النسبة (%)	78.6%	18.2%	2.6%	0.5%	0.0%	100%

الشكل رقم (7). درجة الرضا عن تحقيق الفعالية للأهداف الأساسية لانعقادها



## درجة الرضا عن نتائج الفعالية وتأثيرها على قطاع الأعمال

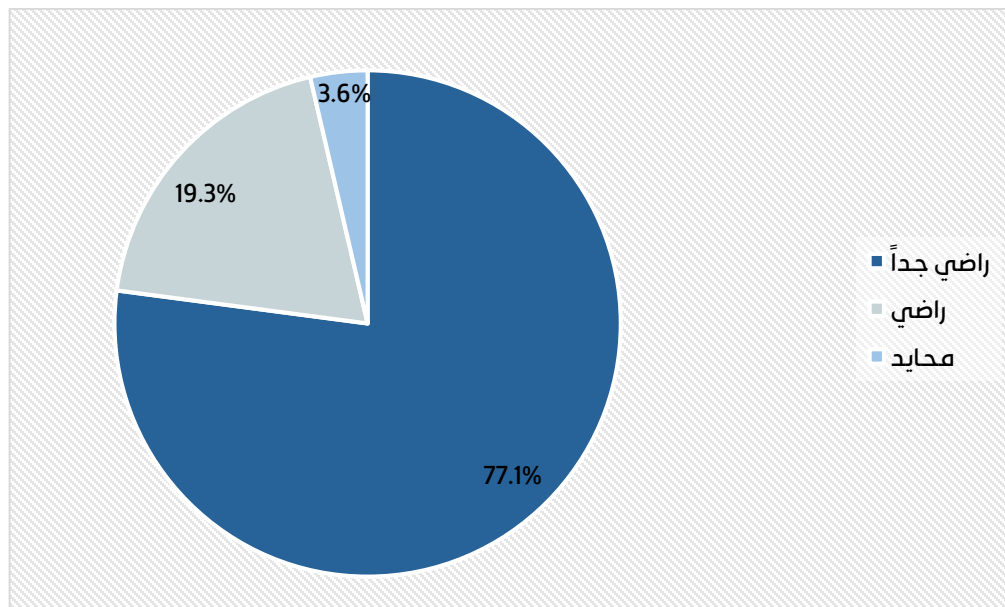
8-1

بلغت نسبة الرضا عن نتائج الفعالية وتأثيرها على قطاع الأعمال نحو 96.4% وتوزعت هذه النسبة بين 77.1% راضي جداً بواقع 148 مشارك و 19.3% راضي بعدد 37 مشارك، في حين بلغت نسبة المحايدون نحو 3.6% من المجموع الكلي للعينة البالغة (192) مشارك. وهذا ما يوضحه الجدول رقم (8).

### الجدول رقم (8). درجة الرضا عن نتائج الفعالية وتأثيرها على قطاع الأعمال

البيان	راضي جداً	راضي	محايد	غير راضي	غير راضي إطلاقاً	المجموع
العدد	148	37	7	0	0	192
النسبة (%)	77.1%	19.3%	3.6%	0.0%	0.0%	100%

### الشكل رقم (8). درجة الرضا عن نتائج الفعالية وتأثيرها على قطاع الأعمال



## النتائج النهائية لتقييم الفعالية ( ملتقى الريادة والابتكار )

(1) بلغت نسبة رضا المشاركين عن الفعالية التي عقدت ( ملتقى الريادة والابتكار ) نحو 92.6% وتوزعت هذه النسبة بين راضي جداً بنسبة 75.7% وراضي بنسبة 16.9% في حين بلغت نسبة المحايدون نحو 4.8%، وأما نسبة عدم الرضا فقد بلغت نحو 2.6% وتوزعت بين 2% غير راضي و 0.6% غير راضي إطلاقاً.

(2) بلغت نسبة المشاركين الذين يرغبون في دعوتهم لحضور الفعاليات التي تعقدها الغرفة نحو 98.4% بعدد 189 مشارك، فيما بلغت نسبة المشاركين الذين لا يرغبون في دعوتهم لحضور الفعاليات التي تعقدها الغرفة نحو 1.6% بعدد 3 مشاركين من المجموع الكلي للعيينة البالغة (192) مشارك .