



## تقرير

# تقييم الفعاليات التي تعقدها الغرفة محاضرة بعنوان "مدخل لعلم القانون"

إعداد : مركز البحوث والمعلومات - غرفة أبها

2024م - 1446هـ

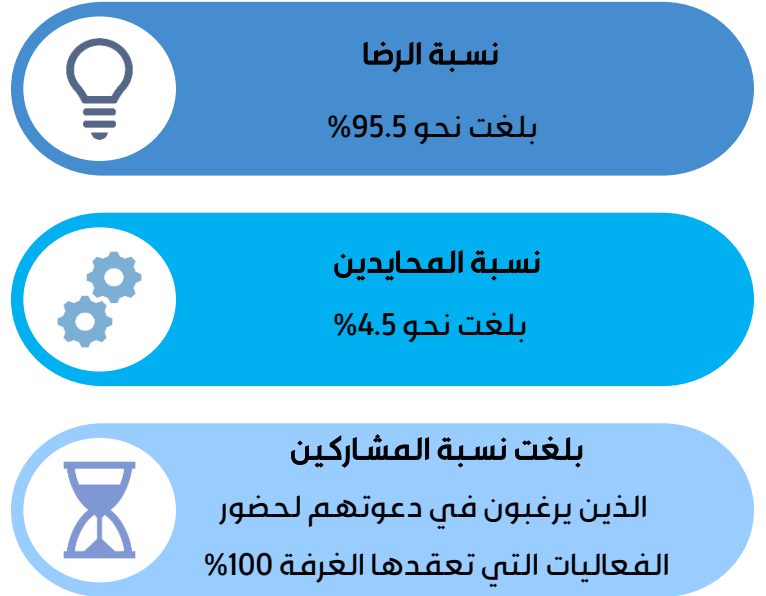
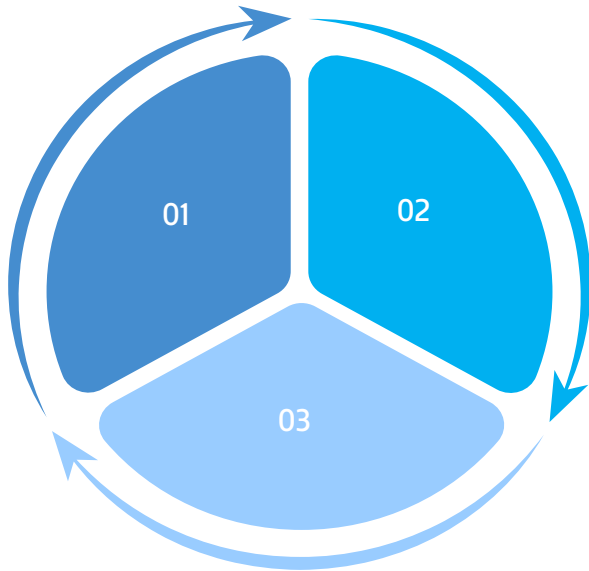
## تقرير تقييم محاضرة " مدخل لعلم القانون "

### المقدمة

نظمت غرفة أبها بتاريخ 2024/7/8م محاضرة بعنوان (مدخل لعلم القانون)، تحت إشراف الإدارة القانونية بحضور (65) مشارك.

### نتائج تقييم الفعالية " محاضرة بعنوان مدخل لعلم القانون "

تم توزيع استبيان تقييم الفعالية التي عقدتها الغرفة " محاضرة بعنوان مدخل لعلم القانون " على المشاركين لقياس مدى الرضا عن الفعالية ونتائجها، حيث استجاب (25) مشارك من الحضور في تعبئة الاستبيان. وكانت النتائج النهائية لتقييم الفعالية كالتالي:



وفيما يلي تحليل لنتائج الاستبيان بالتفصيل:

## تقرير تقييم محاضرة " مدخل لعلم القانون "

### درجة الرضا عن مكان إقامة الفعالية

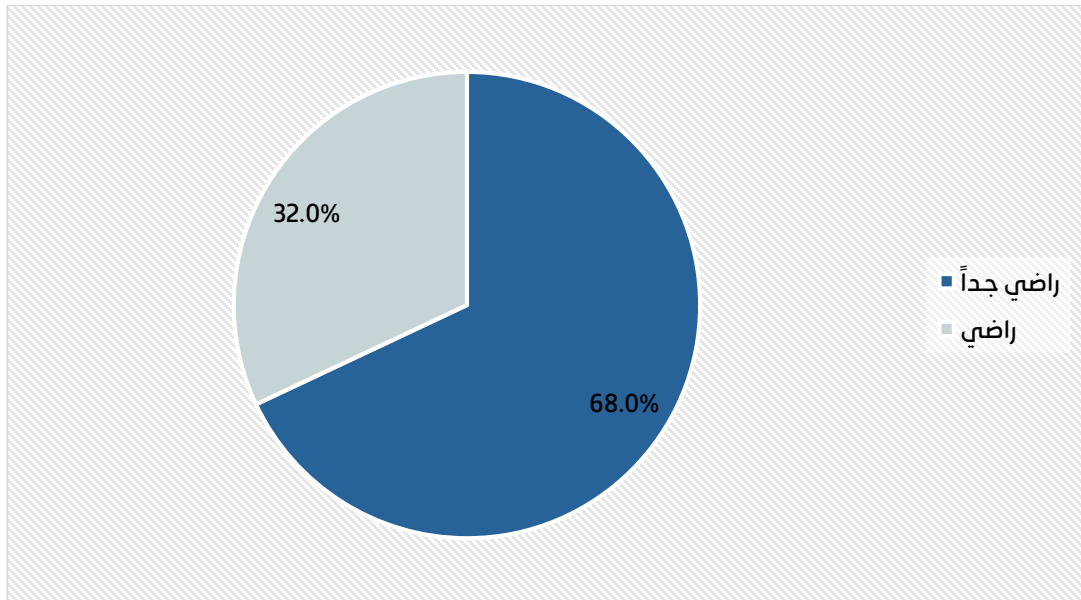
1-1

بلغت نسبة الرضا عن مكان إقامة الفعالية (محاضرة مدخل لعلم القانون) 100% وتوزعت هذه النسبة بين 68% راضي جداً بواقع 17 مشارك و 32% راضي بعدد 8 مشاركين من المجموع الكلي للعينة البالغة (25) مشارك. وهذا ما يوضحه الجدول رقم (1).

الجدول رقم (1). درجة الرضا عن مكان إقامة الفعالية

البيان	راضي جداً	راضي	محايد	غير راضي	غير راضي إطلاقاً	المجموع
العدد	17	8	0	0	0	25
النسبة (%)	68.0%	32.0%	0.0%	0.0%	0.0%	100%

الشكل رقم (1). درجة الرضا عن مكان إقامة الفعالية



## تقرير تقييم محاضرة " مدخل لعلم القانون "

### درجة الرضا عن التجهيزات الصوتية والعروض التقديمية

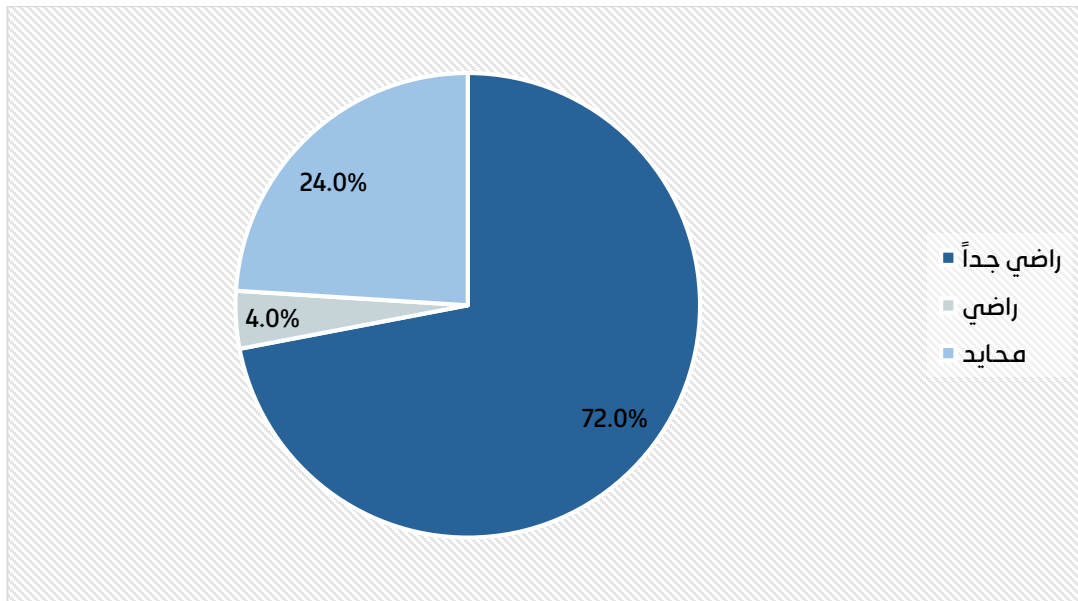
2-1

بلغت نسبة الرضا عن التجهيزات الصوتية والعروض التقديمية نحو 76% وتوزعت هذه النسبة بين 72% راضي جداً بواقع 18 مشارك و 4% راضي بعدد مشارك واحد من المجموع الكلي للعينة البالغة (25) مشارك، في حين بلغت نسبة المحايدون نحو 24% بعدد 6 مشاركين. وهذا ما يوضحه الجدول رقم (2).

#### الجدول رقم (2). درجة الرضا عن التجهيزات الصوتية والعروض التقديمية

البيان	راضي جداً	راضي	محايد	غير راضي	غير راضي إطلاقاً	المجموع
العدد	18	1	6	0	0	25
النسبة (%)	72.0%	4.0%	24.0%	0.0%	0.0%	100%

#### الشكل رقم (2). درجة الرضا عن التجهيزات الصوتية والعروض التقديمية



## تقرير تقييم محاضرة " مدخل لعلم القانون "

### درجة الرضا عن المتحدثين في مواضيع الفعالية

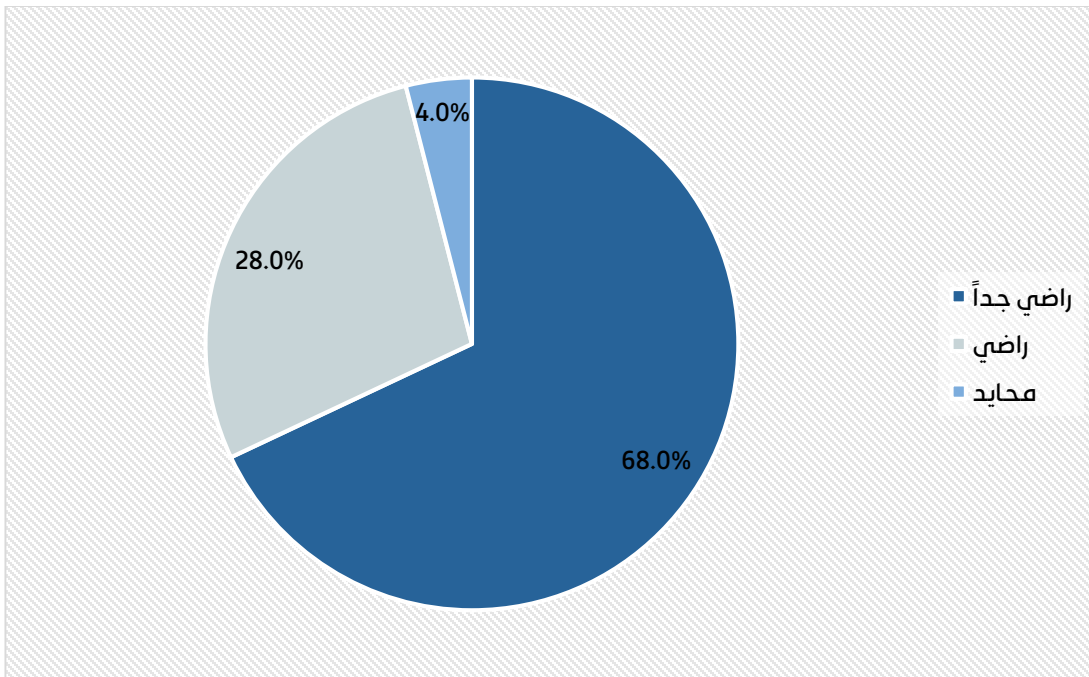
3-1

بلغت نسبة الرضا عن المتحدثين في مواضيع الفعالية نحو 96% حيث بلغ عدد من اجابوا براضي جداً (17) مشارك بنسبة بلغت 68% من المجموع الكلي للعينة البالغة (25) مشارك بينما بلغ عدد من اجابوا براضي (7) مشاركين بنسبة بلغت 28%، في حين بلغت نسبة المحايدون نحو 4%. وهذا ما يوضحه الجدول رقم (3).

#### الجدول رقم (3). درجة الرضا عن المتحدثين في مواضيع الفعالية

البيان	راضي جداً	راضي	محايد	غير راضي	غير راضي إطلاقاً	المجموع
العدد	17	7	1	0	0	25
النسبة (%)	68.0%	28.0%	4.0%	0.0%	0.0%	100%

#### الشكل رقم (3). درجة الرضا عن المتحدثين في مواضيع الفعالية



## تقرير تقييم محاضرة " مدخل لعلم القانون "

### درجة الرضا عن تجاوب المتحدثون مع أسئلة المشاركين

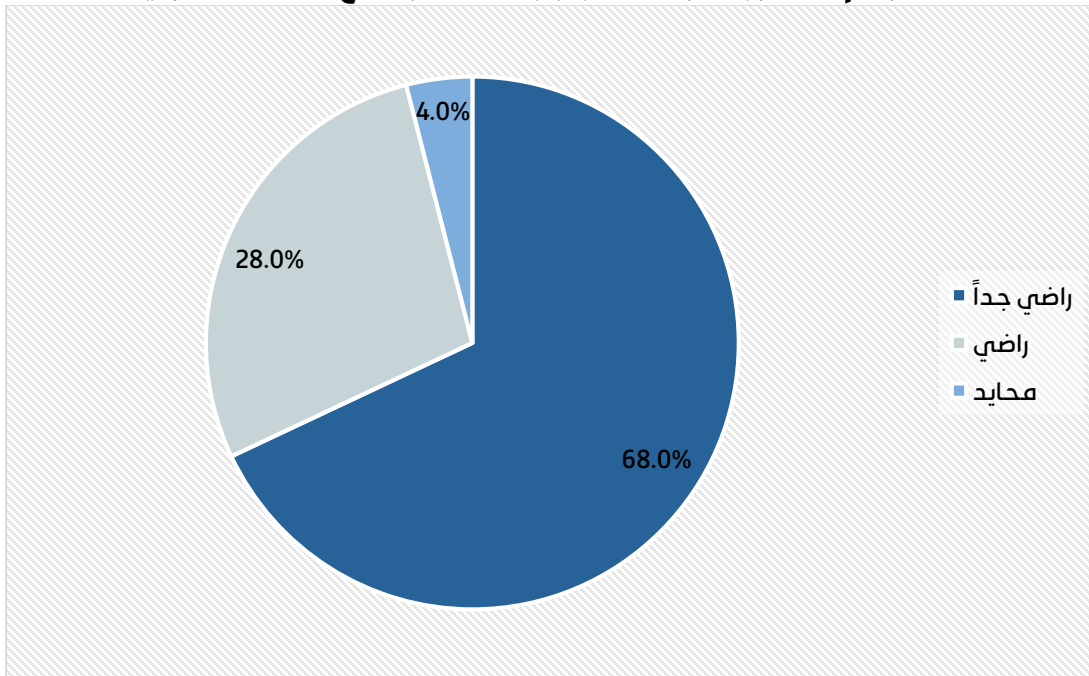
4-1

بلغت نسبة الرضا عن تجاوب المتحدثون مع أسئلة واستفسارات المشاركين نحو 96% حيث بلغ عدد من اجابوا براضي جداً (17) مشارك بنسبة بلغت 68% من المجموع الكلي للعينة البالغة (25) مشارك بينما بلغ عدد من اجابوا براضي (7) مشاركين بنسبة بلغت 28%، في حين بلغت نسبة المحايدين نحو 4%. وهذا ما يوضحه الجدول رقم (4).

#### الجدول رقم (4). درجة الرضا عن تجاوب المتحدثون مع أسئلة المشاركين

البيان	راضي جداً	راضي	محايد	غير راضي	غير راضي إطلاقاً	المجموع
العدد	17	7	1	0	0	25
النسبة (%)	68.0%	28.0%	4.0%	0.0%	0.0%	100%

#### الشكل رقم (4). درجة الرضا عن تجاوب المتحدثون مع أسئلة المشاركين



## تقرير تقييم محاضرة "مدخل لعلم القانون"

### درجة الرضا عن إدارة المتحدثين للوقت

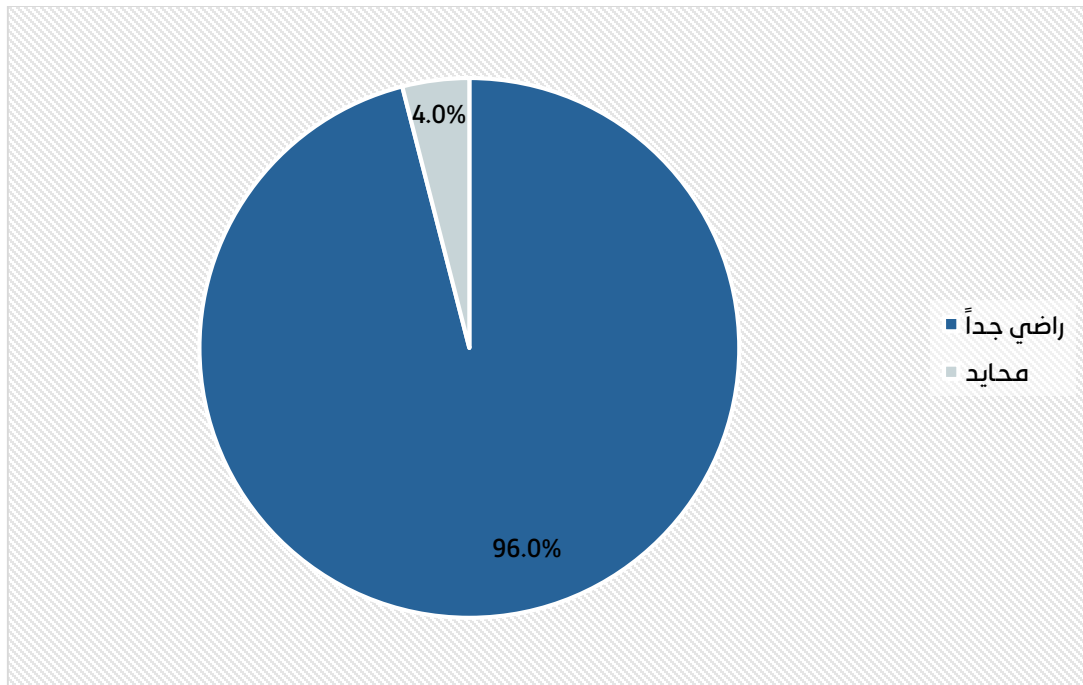
5-1

بلغت نسبة الرضا عن إدارة المتحدثين للوقت نحو 96% بواقع 24 مشارك من المجموع الكلي للعينة البالغة (25) مشارك في حين بلغت نسبة المحايدين نحو 4%. وهذا ما يوضحه الجدول رقم (5).

#### الجدول رقم (5). درجة الرضا عن إدارة المتحدثين للوقت

البيان	راضي جداً	راضي	محايد	غير راضي	غير راضي إطلاقاً	المجموع
العدد	24	0	1	0	0	25
النسبة (%)	96.0%	0.0%	4.0%	0.0%	0.0%	100%

#### الشكل رقم (5). درجة الرضا عن إدارة المتحدثين للوقت



## تقرير تقييم محاضرة " مدخل لعلم القانون "

### درجة الرضا عن المعلومات المقدمة في الفعالية

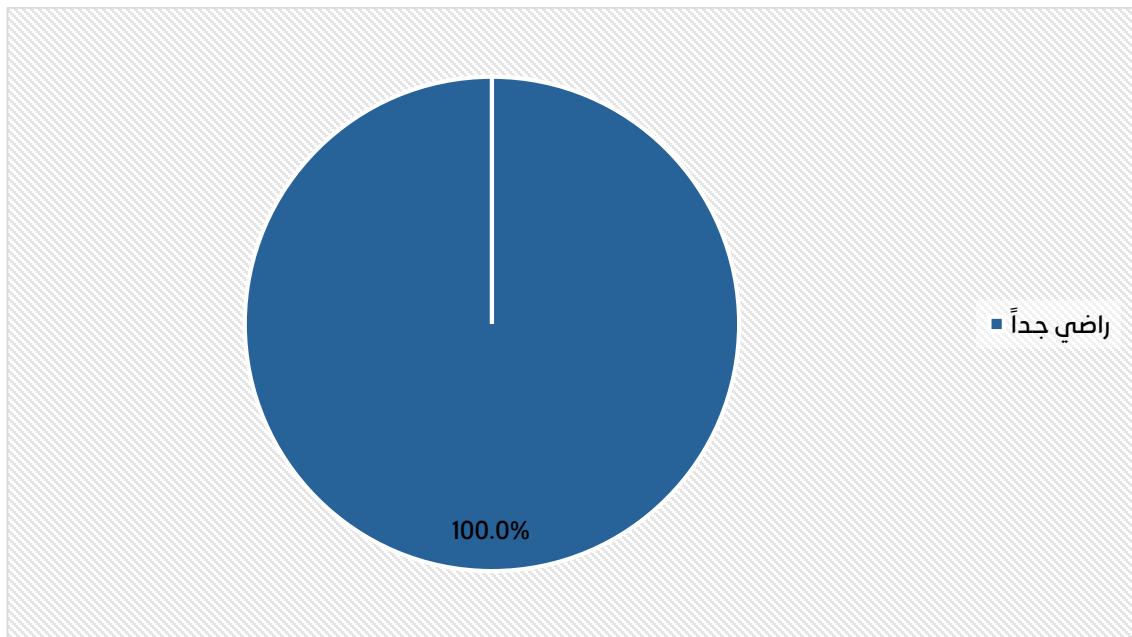
6-1

بلغت نسبة الرضا عن المعلومات المقدمة في الفعالية 100% بواقع 25 مشارك. وهذا ما يوضح الجدول رقم (6).

#### الجدول رقم (6). درجة الرضا عن المعلومات المقدمة في الفعالية

البيان	راضي جداً	راضي	محايد	غير راضي	غير راضي إطلاقاً	المجموع
العدد	25	0	0	0	0	25
النسبة (%)	%100.0	%0.0	%0.0	%0.0	%0.0	%100

#### الشكل رقم (6). درجة الرضا عن المعلومات المقدمة في الفعالية





## تقرير تقييم محاضرة "مدخل لعلم القانون"

### 7-1 درجة الرضا عن تحقيق الفعالية للأهداف الأساسية لانعقادها

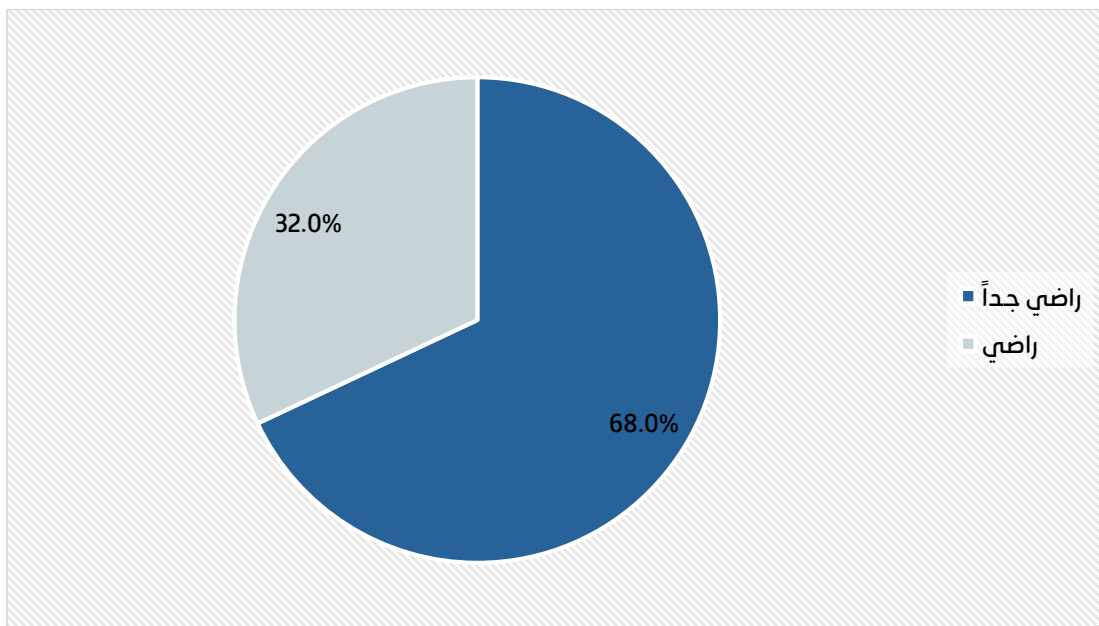
7-1

بلغت نسبة الرضا عن تحقيق الفعالية للأهداف الأساسية لانعقادها 100% حيث بلغ عدد من اجابوا براضي جداً (17) مشارك بنسبة بلغت 68% من المجموع الكلي للعيينة البالغة (25) مشارك بينما بلغ عدد من اجابوا براضي (8) مشاركين بنسبة بلغت 32%. وهذا ما يوضحه الجدول رقم (7).

#### الجدول رقم (7). درجة الرضا عن تحقيق الفعالية للأهداف الأساسية لانعقادها

البيان	راضي جداً	راضي	محايد	غير راضي	غير راضي إطلاقاً	المجموع
العدد	17	8	0	0	0	25
النسبة (%)	68.0%	32.0%	0.0%	0.0%	0.0%	100%

#### الشكل رقم (7). درجة الرضا عن تحقيق الفعالية للأهداف الأساسية لانعقادها



## تقرير تقييم محاضرة " مدخل لعلم القانون "

### درجة الرضا عن نتائج الفعالية وتأثيرها على قطاع الأعمال

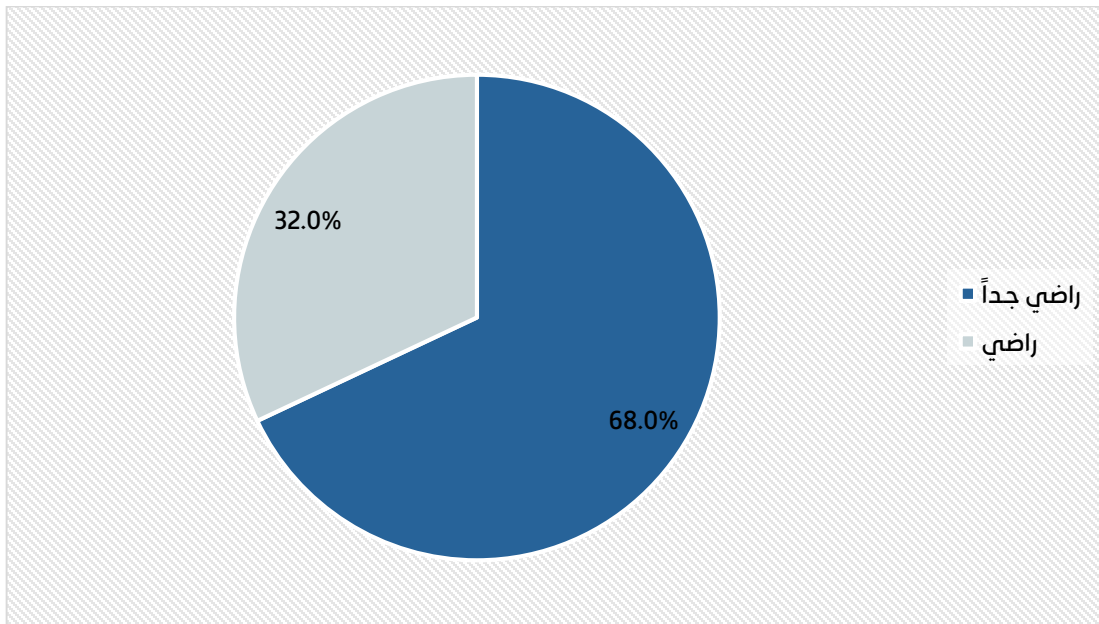
8-1

بلغت نسبة الرضا عن نتائج الفعالية وتأثيرها على قطاع الأعمال 100% حيث بلغ عدد من اجابوا براضي جداً (17) مشارك بنسبة بلغت 68% من المجموع الكلي للعينة البالغة (25) مشارك بينما بلغ عدد من اجابوا براضي (8) مشاركين بنسبة بلغت 32%. وهذا ما يوضحه الجدول رقم (8).

#### الجدول رقم (8). درجة الرضا عن نتائج الفعالية وتأثيرها على قطاع الأعمال

البيان	راضي جداً	راضي	محايد	غير راضي	غير راضي إطلاقاً	المجموع
العدد	17	8	0	0	0	25
النسبة (%)	68.0%	32.0%	0.0%	0.0%	0.0%	100%

#### الشكل رقم (8). درجة الرضا عن نتائج الفعالية وتأثيرها على قطاع الأعمال



## تقرير تقييم محاضرة " مدخل لعلم القانون "

### النتائج النهائية لتقييم الفعالية (محاضرة " مدخل لعلم القانون ")

- (1) بلغت نسبة رضا المشاركين عن الفعالية التي عقدت ( محاضرة " مدخل لعلم القانون ") نحو 95.5% وتوزعت هذه النسبة بين راضي جداً بنسبة 76% وراضي بنسبة 19.5%، في حين بلغت نسبة المحايدون نحو 4.5%.
- (2) بلغت نسبة المشاركين الذين يرغبون في دعوتهم لحضور الفعاليات التي تعقدها الغرفة 100% بعدد 25 مشارك.