



تقرير

تقييم الفعاليات التي تعقدها الغرفة فعالية علمية بعنوان "شواحن السيارات الكهربائية؛ الأساسيات والمواصفات والتركيبات والاختبارات"

إعداد : مركز البحوث والمعلومات - غرفة أبها

2024م - 1446هـ

تقرير تقييم فعالية " شواحن السيارات الكهربائية؛ الأساسيات والمواصفات والتركيبات والاختبارات "

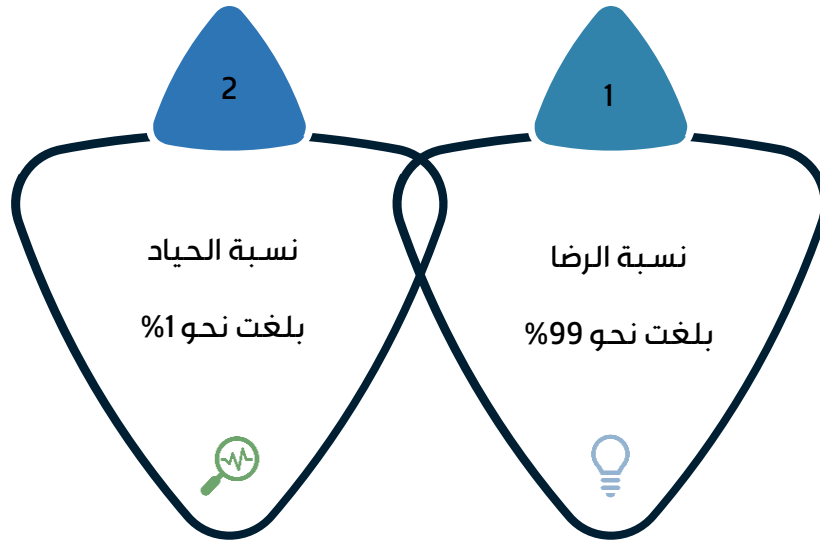
المقدمة

نظمت غرفة أبها بتاريخ 2024/10/16م فعالية علمية بعنوان (شواحن السيارات الكهربائية؛ الأساسيات والمواصفات والتركيبات والاختبارات)، تحت إشراف مركز المنشآت العائلية بالغرفة بالتعاون مع قسم الهندسة الكهربائية بكلية الهندسة في جامعة الملك خالد بحضور (70) مشارك.

نتائج تقييم الفعالية (شواحن السيارات الكهربائية؛ الأساسيات والمواصفات والتركيبات والاختبارات)

تم توزيع استبيان تقييم الفعالية التي عقدتها الغرفة (شواحن السيارات الكهربائية؛ الأساسيات والمواصفات والتركيبات والاختبارات) على المشاركين لقياس مدى الرضا عن الفعالية ونتائجها، حيث استجاب (40) مشارك من الحضور في تعبئة الاستبيان. وكانت النتائج النهائية لتقييم الفعالية

كالتالي:



وفيما يلي تحليل لنتائج الاستبيان بالتفصيل:

تقرير تقييم فعالية " شواحن السيارات الكهربائية؛ الأساسيات والمواصفات والتركيبات والاختبارات "

درجة الرضا عن مكان إقامة الفعالية

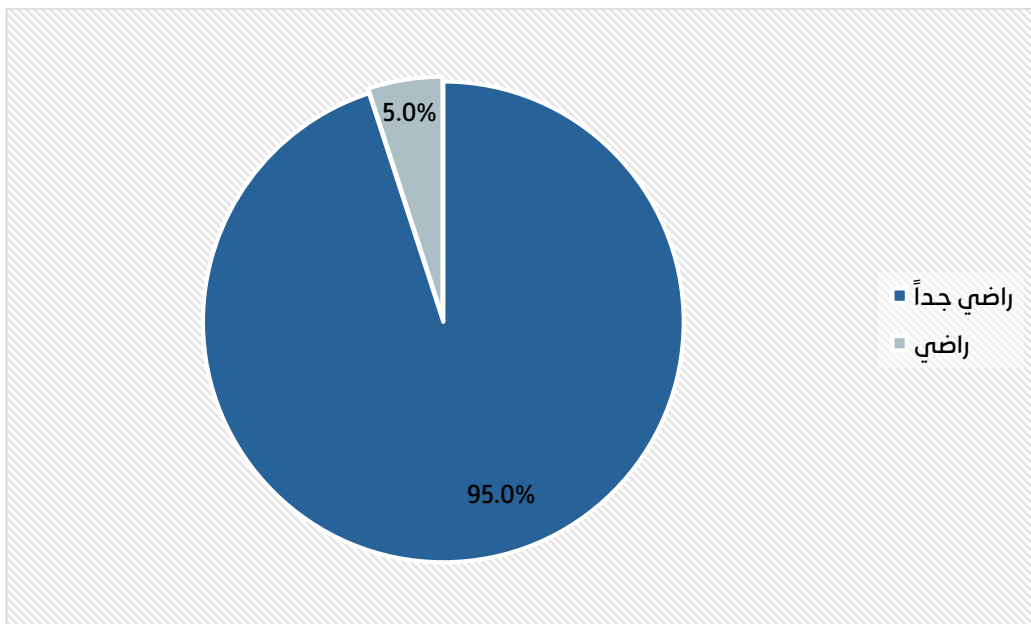
1-1

بلغت نسبة الرضا عن مكان إقامة الفعالية (شواحن السيارات الكهربائية؛ الأساسيات والمواصفات والتركيبات والاختبارات) 100% وتوزعت هذه النسبة بين 95.0% راضي جداً بواقع 38 مشارك و 5.0% راضي بعدد 2 مشاركين من المجموع الكلي للعينة البالغة (40) مشارك. وهذا ما يوضحه الجدول (1).

الجدول رقم (1). درجة الرضا عن مكان إقامة الفعالية

البيان	راضي جداً	راضي	محايد	غير راضي	غير راضي إطلاقاً	المجموع
العدد	38	2	0	0	0	40
النسبة (%)	95.0%	5.0%	0.0%	0.0%	0.0%	100%

الشكل رقم (1). درجة الرضا عن مكان إقامة الفعالية



تقرير تقييم فعالية " شواحن السيارات الكهربائية؛ الأساسيات والمواصفات والتركيبات والاختبارات "

درجة الرضا عن التجهيزات الصوتية والعروض التقديمية

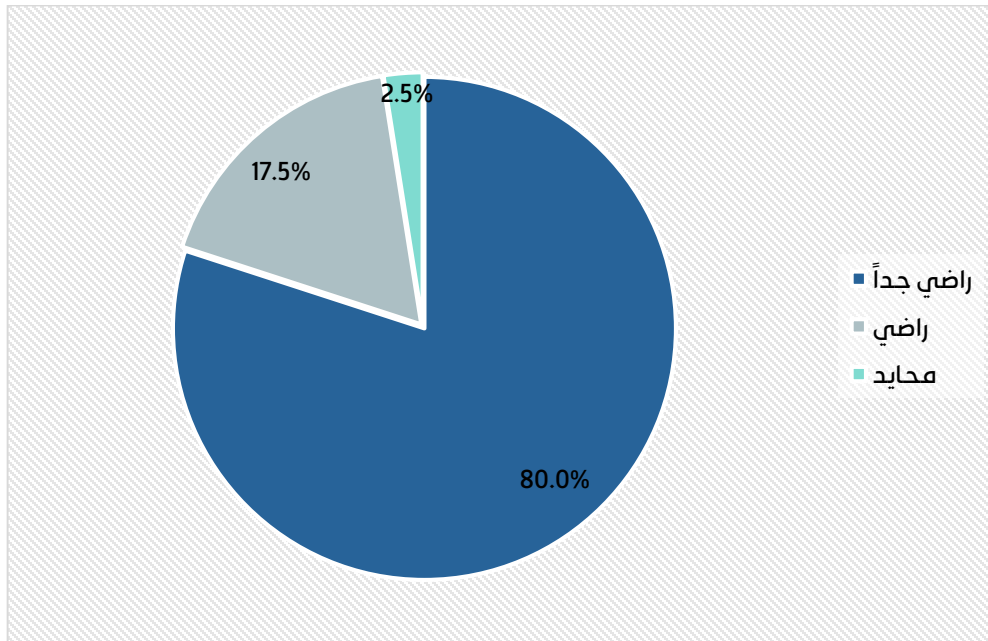
2-1

بلغت نسبة الرضا عن التجهيزات الصوتية والعروض التقديمية نحو 97.5% وتوزعت هذه النسبة بين 80.0% راضي جداً بواقع 32 مشارك و 17.5% راضي بعدد 7 مشاركين، في حين بلغت نسبة المحايدين نحو 2.5% من المجموع الكلي للعينة البالغة (40) مشارك. وهذا ما يوضحه الجدول رقم (2).

الجدول رقم (2). درجة الرضا عن التجهيزات الصوتية والعروض التقديمية

البيان	راضي جداً	راضي	محايد	غير راضي	غير راضي إطلاقاً	المجموع
العدد	32	7	1	0	0	40
النسبة (%)	80.0%	17.5%	2.5%	0.0%	0.0%	100%

الشكل رقم (2). درجة الرضا عن التجهيزات الصوتية والعروض التقديمية



تقرير تقييم فعالية " شواحن السيارات الكهربائية؛ الأساسيات والمواصفات والتركيبات والاختبارات "

درجة الرضا عن المتحدثين في مواضيع الفعالية

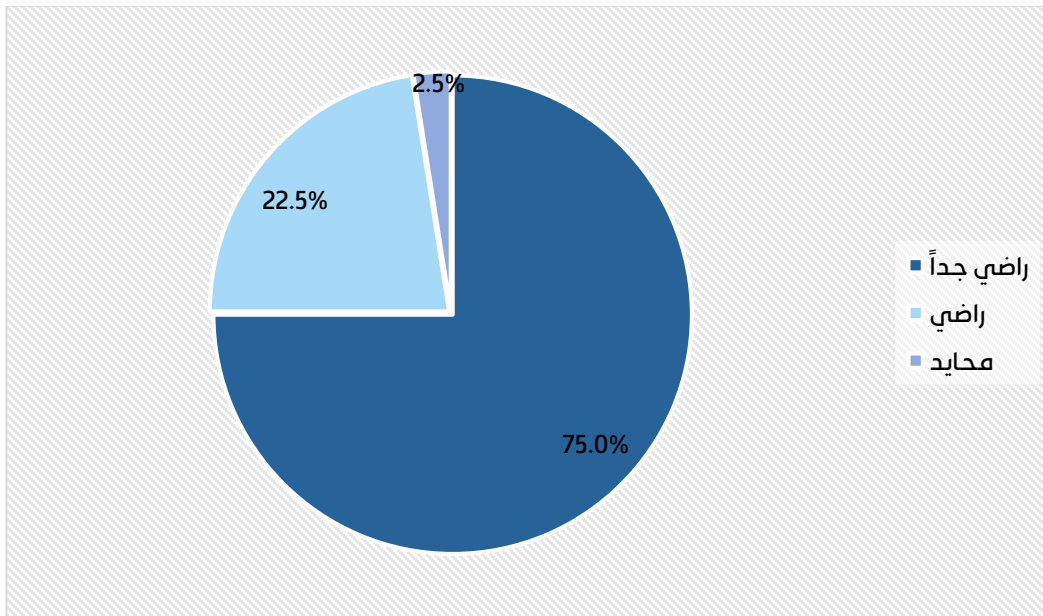
3-1

بلغت نسبة الرضا عن المتحدثين في مواضيع الفعالية نحو 97.5% وتوزعت هذه النسبة بين 75.0% راضي جداً بواقع 30 مشارك و 22.5% راضي بعدد 9 مشاركين، في حين بلغت نسبة المحايدون نحو 2.5% من المجموع الكلي للعينة البالغة (40) مشارك. وهذا ما يوضحه الجدول رقم (3).

الجدول رقم (3). درجة الرضا عن المتحدثين في مواضيع الفعالية

البيان	راضي جداً	راضي	محايد	غير راضي	غير راضي إطلاقاً	المجموع
العدد	30	9	1	0	0	40
النسبة (%)	75.0%	22.5%	2.5%	0.0%	0.0%	100%

الشكل رقم (3). درجة الرضا عن المتحدثين في مواضيع الفعالية



تقرير تقييم فعالية " شواحن السيارات الكهربائية؛ الأساسيات والمواصفات والتركيبات والاختبارات "

درجة الرضا عن تجاوب المتحدثون مع أسئلة المشاركين

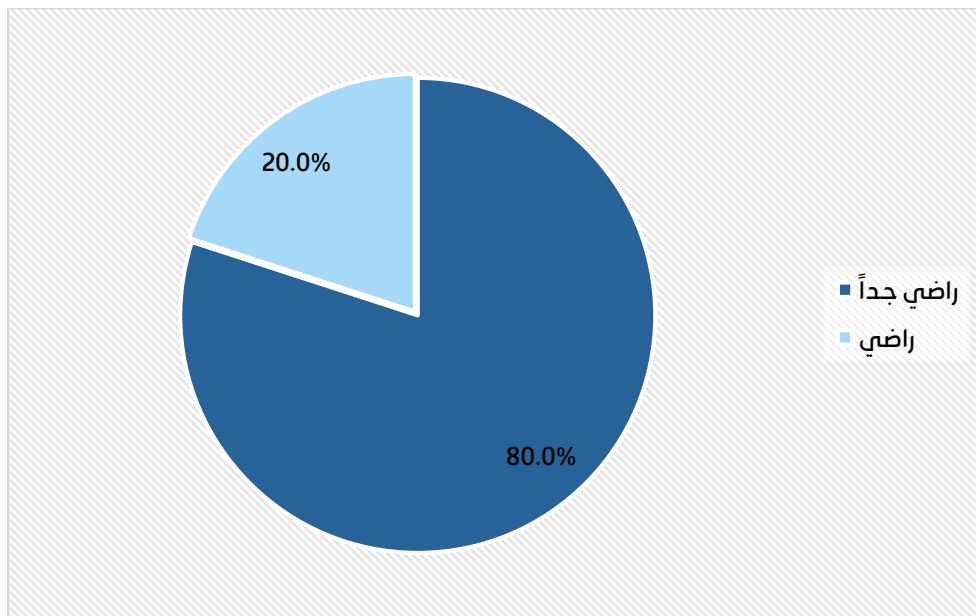
4-1

بلغت نسبة الرضا عن تجاوب المتحدثون مع أسئلة واستفسارات المشاركين 100% وتوزعت هذه النسبة بين 80.0% راضي جداً بواقع 32 مشارك و 20.0% راضي بعدد 8 مشاركين، من المجموع الكلي للعينة البالغة (40) مشارك. وهذا ما يوضحه الجدول رقم (4).

الجدول رقم (4). درجة الرضا عن تجاوب المتحدثون مع أسئلة المشاركين

البيان	راضي جداً	راضي	محايد	غير راضي	غير راضي إطلاقاً	المجموع
العدد	32	8	0	0	0	40
النسبة (%)	80.0%	20.0%	0.0%	0.0%	0.0%	100%

الشكل رقم (4). درجة الرضا عن تجاوب المتحدثون مع أسئلة المشاركين



تقرير تقييم فعالية " شواحن السيارات الكهربائية؛ الأساسيات والمواصفات والتركيبات والاختبارات "

درجة الرضا عن إدارة المتحدثين للوقت

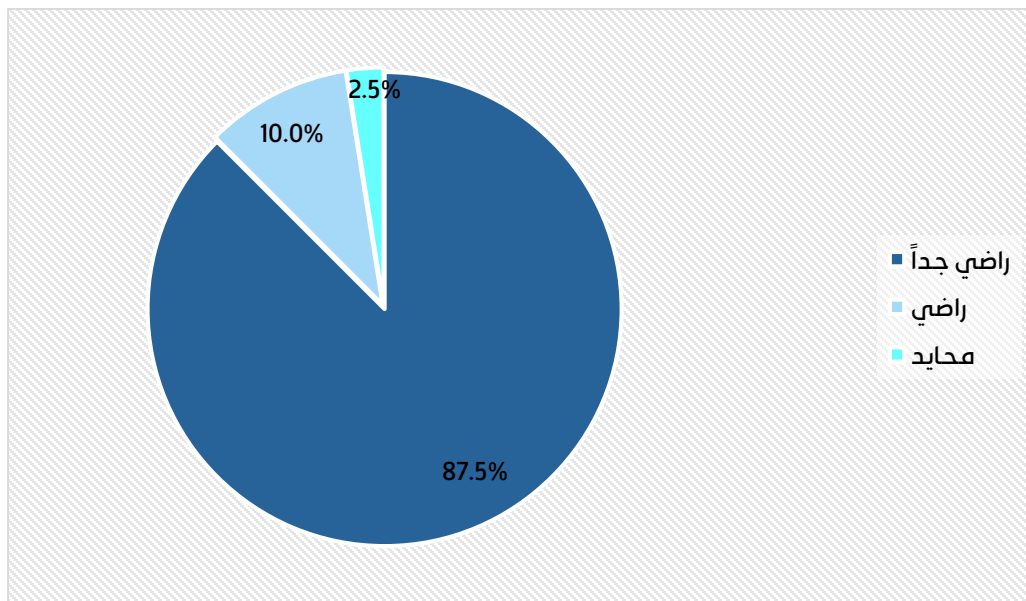
5-1

بلغت نسبة الرضا عن إدارة المتحدثين للوقت نحو 97.5% وتوزعت هذه النسبة بين 87.5% راضي جداً بواقع 35 مشارك و 10.0% راضي بعدد 4 مشاركين، في حين بلغت نسبة المحايدون نحو 2.5% من المجموع الكلي للعينة البالغة (40) مشارك. وهذا ما يوضحه الجدول رقم (5).

الجدول رقم (5). درجة الرضا عن إدارة المتحدثين للوقت

البيان	راضي جداً	راضي	محايد	غير راضي	غير راضي إطلاقاً	المجموع
العدد	35	4	1	0	0	40
النسبة (%)	87.5%	10.0%	2.5%	0.0%	0.0%	100%

الشكل رقم (5). درجة الرضا عن إدارة المتحدثين للوقت



تقرير تقييم فعالية " شواحن السيارات الكهربائية؛ الأساسيات والمواصفات والتركيبات والاختبارات "

درجة الرضا عن المعلومات المقدمة في الفعالية

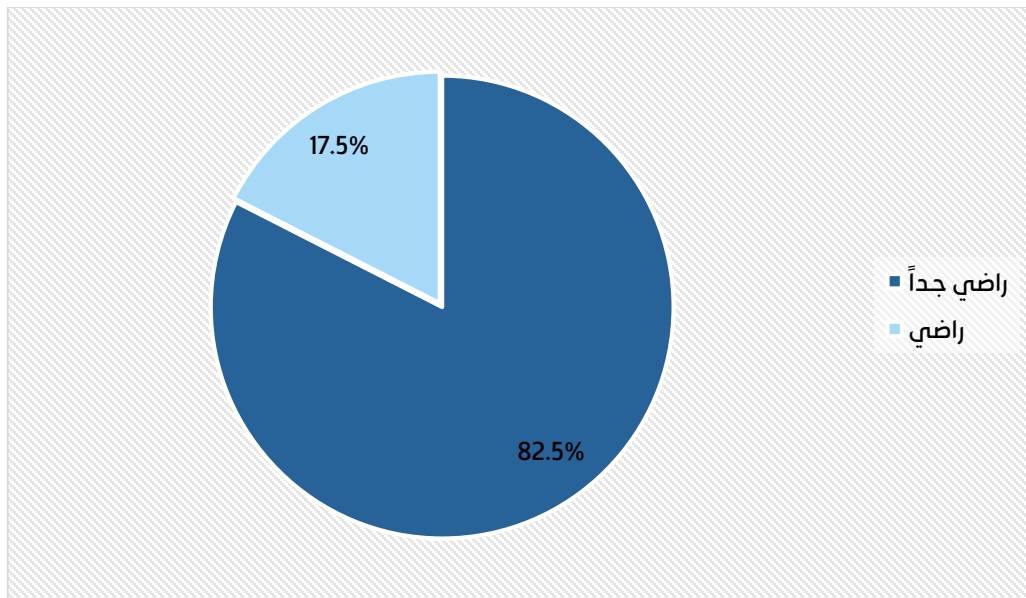
6-1

بلغت نسبة الرضا عن المعلومات المقدمة في الفعالية 100% وتوزعت هذه النسبة بين 82.5% راضي جداً بواقع 33 مشارك و 17.5% راضي بعدد 7 مشاركين من المجموع الكلي للعينة البالغة (40) مشارك. وهذا ما يوضحه الجدول رقم (6).

الجدول رقم (6). درجة الرضا عن المعلومات المقدمة في الفعالية

البيان	راضي جداً	راضي	محايد	غير راضي	غير راضي إطلاقاً	المجموع
العدد	33	7	0	0	0	40
النسبة (%)	82.5%	17.5%	0.0%	0.0%	0.0%	100%

الشكل رقم (6). درجة الرضا عن المعلومات المقدمة في الفعالية



تقرير تقييم فعالية " شواحن السيارات الكهربائية؛ الأساسيات والمواصفات والتركيبات والاختبارات "

درجة الرضا عن تحقيق الفعالية للأهداف الأساسية لانعقادها

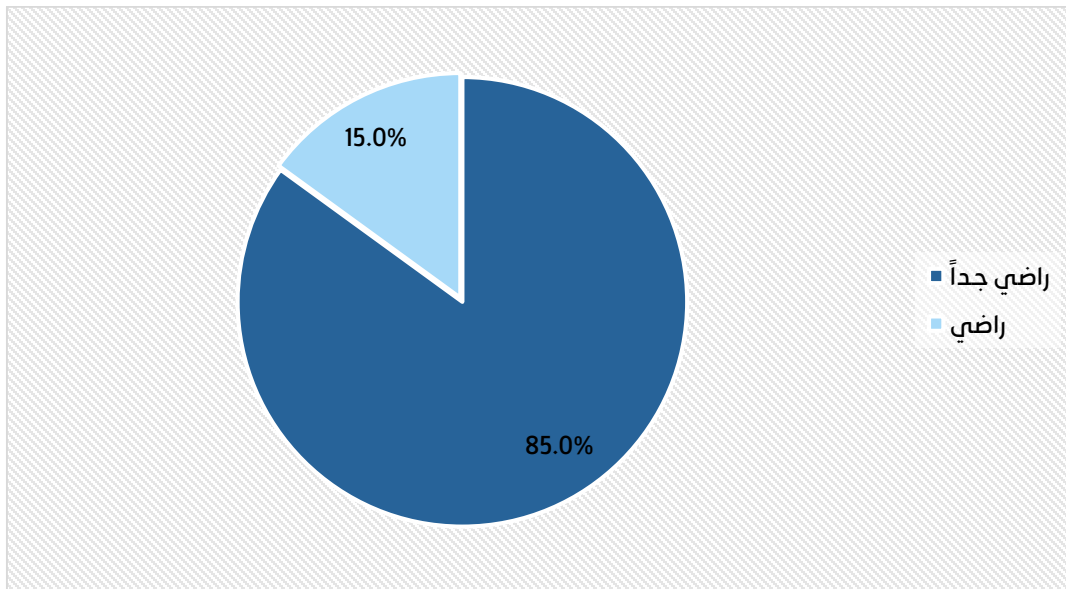
7-1

بلغت نسبة الرضا عن تحقيق الفعالية للأهداف الأساسية لانعقادها 100% وتوزعت هذه النسبة بين 85.0% راضي جداً بواقع 34 مشارك و 15.0% راضي بعدد 6 مشاركين من المجموع الكلي للعينة البالغة (40) مشارك. وهذا ما يوضحه الجدول رقم (7).

الجدول رقم (7). درجة الرضا عن تحقيق الفعالية للأهداف الأساسية لانعقادها

البيان	راضي جداً	راضي	محايد	غير راضي	غير راضي إطلاقاً	المجموع
العدد	34	6	0	0	0	40
النسبة (%)	85.0%	15.0%	0.0%	0.0%	0.0%	100%

الشكل رقم (7). درجة الرضا عن تحقيق الفعالية للأهداف الأساسية لانعقادها



درجة الرضا عن نتائج الفعالية وتأثيرها على قطاع الأعمال

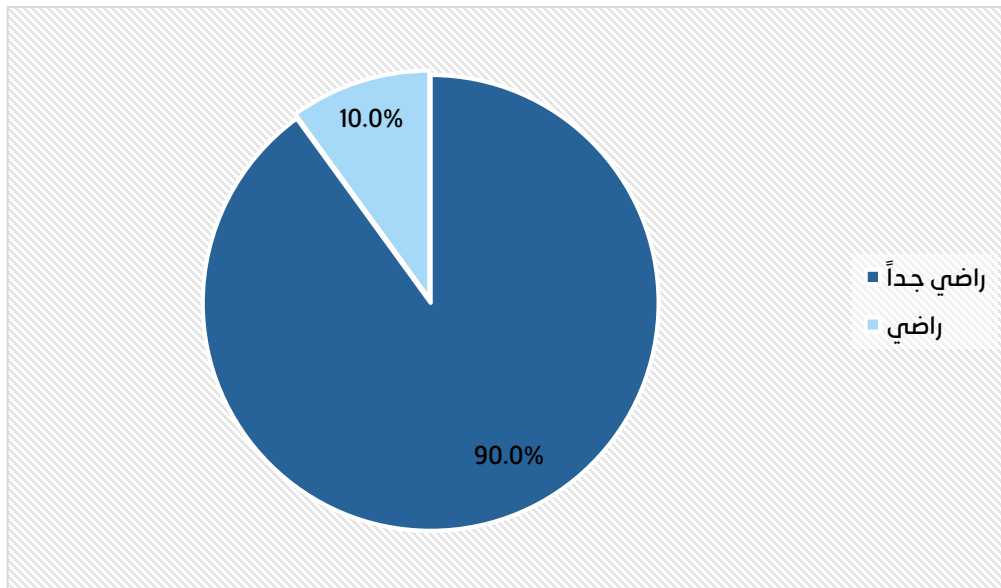
8-1

بلغت نسبة الرضا عن نتائج الفعالية وتأثيرها على قطاع الأعمال 100% وتوزعت هذه النسبة بين 90.0% راضي جداً بواقع 36 مشارك و 10.0% راضي بعدد 4 مشاركين من المجموع الكلي للعينة البالغة (40) مشارك. وهذا ما يوضحه الجدول رقم (8).

الجدول رقم (8). درجة الرضا عن نتائج الفعالية وتأثيرها على قطاع الأعمال

البيان	راضي جداً	راضي	محايد	غير راضي	غير راضي إطلاقاً	المجموع
العدد	36	4	0	0	0	40
النسبة (%)	90.0%	10.0%	0.0%	0.0%	0.0%	100%

الشكل رقم (8). درجة الرضا عن نتائج الفعالية وتأثيرها على قطاع الأعمال



النتائج النهائية لتقييم الفعالية (شواحن السيارات الكهربائية؛ الأساسيات والمواصفات والتركيبات والاختبارات)

(1) بلغت نسبة رضا المشاركين عن الفعالية التي عقدت (شواحن السيارات الكهربائية؛ الأساسيات والمواصفات والتركيبات والاختبارات) نحو 99% وتوزعت هذه النسبة بين راضي جداً بنسبة 84% وراضي بنسبة 15% في حين بلغت نسبة المحايدون نحو 1%.